

ЗАТВЕРДЖЕНО  
 Наказ Міністерства фінансів України  
 26.08.2014 № 836  
 (у редакції наказу Міністерства фінансів України  
 від 29 грудня 2018 року № 1209)

**ЗВІТ**  
**про виконання паспорта бюджетної програми**  
**місцевого бюджету на 2019 рік**

|    |                |  |
|----|----------------|--|
| 1. | <b>0200000</b> | <b>Бобринецька районна державна адміністрація</b>                  |
|    | (код)          | (найменування головного розпорядника)                              |
| 2. | <b>0210000</b> | <b>Бобринецька районна державна адміністрація</b>                  |
|    | (код)          | (найменування відповідального виконавця)                           |
| 3. | <b>0212010</b> | <b>0731 Багатопрофільна стаціонарна медична допомога населенню</b> |
|    | (код)          | (КФКВК) (найменування бюджетної програми)                          |

4. Цілі державної політики, на досягнення яких спрямована реалізація бюджетної програми

| № з/п | Ціль державної політики  |
|-------|--|
| 1     | 2  |
| 1     | Забезпечення реалізації державних гарантій та передбачення заходів, щодо підвищення ефективності роботи установ охорони здоров'я та профілактичної діяльності. |

5. Мета бюджетної програми

**Підвищення рівня надання медичної допомоги та збереження здоров'я населення**

6. Завдання бюджетної програми

| № з/п | Завдання  |
|-------|---|
| 1     | 2   |
| 1     | Забезпечення надання населенню амбулаторно-поліклінічної допомоги |
| 2     | Забезпечення надання населенню стаціонарної медичної допомоги     |

7. Видатки (надані кредити з бюджету) та напрями використання бюджетних коштів за бюджетною програмою

| № з/п | Напрями використання бюджетних коштів                             | Затверджено у паспорті бюджетної програми   |                     |                      | Касові видатки (надані кредити з бюджету) |                     |                      | Відхилення         |                  |                    |
|-------|---|---|---------------------|----------------------|---|---------------------|----------------------|--------------------|------------------|--------------------|
|       |   | загальний фонд  | спеціальний фонд    | усього               | загальний фонд                            | спеціальний фонд    | усього               | загальний фонд     | спеціальний фонд | усього             |
| 1     | 2   | 3   | 4                   | 5                    | 6   | 7                   | 8                    | 9                  | 10               | 11                 |
| 1     | Забезпечення надання населенню амбулаторно-поліклінічної допомоги | 10 034 341,00   | 751 043,28          | 10 785 384,28        | 9 936 024,71                              | 751 043,28          | 10 687 067,99        | -98 316,29         | 0,00             | -98 316,29         |
|       |   | за рахунок економії коштів, що виникла при зменшенні затрат на закупівлю товарів. |                     |                      |   |                     |                      |                    |                  |                    |
| 2     | Забезпечення надання населенню стаціонарної допомоги              | 11 956 134,67   | 1 037 155,01        | 12 993 289,68        | 11 853 503,17                             | 1 037 155,01        | 12 890 658,18        | -102 631,50        | 0,00             | -102 631,50        |
|       |   | за рахунок економії коштів, що виникла при зменшенні затрат на закупівлю товарів. |                     |                      |   |                     |                      |                    |                  |                    |
|       | <b>УСЬОГО</b>   | <b>21 990 475,67</b>  | <b>1 788 198,29</b> | <b>23 778 673,96</b> | <b>21 789 527,88</b>                      | <b>1 788 198,29</b> | <b>23 577 726,17</b> | <b>-200 947,79</b> | <b>0,00</b>      | <b>-200 947,79</b> |


8. Видатки (надані кредити з бюджету) на реалізацію місцевих/регіональних програм, які виконуються в межах бюджетної програми



|  |       |  |      |   |      |      |   |        |      |      |      |
|--|-------|--|------|---|------|------|---|--------|------|------|------|
| завантаженість ліжкового фонду у стаціонарах денного перебування         | днів  | Стаг звітність установи ф.016/0 станом на 01.01. 2019 р. | 250  | 0 | 250  | 250  | 0 | 250,00 | 0,00 | 0,00 | 0,00 |
| середня тривалість лікування в стаціонарі одного хворого                 | днів  | Розрахунок   | 8,1  | 0 | 8,1  | 8,1  | 0 | 8,10   | 0,00 | 0,00 | 0,00 |
| завантаженість ліжкового фонду у звичайних стаціонарах                   | днів  | розрахунок   | 340  | 0 | 340  | 340  | 0 | 340,00 | 0,00 | 0,00 | 0,00 |
| середня тривалість лікування в стаціонарі одного хворого                 | днів  | розрахунок   | 9,1  | 0 | 9,1  | 9,1  | 0 | 9,10   | 0,00 | 0,00 | 0,00 |
| якості   |       |  |      |   |      |      |   |        |      |      |      |
| рівень виявлення захворювань на ранніх стадіях                           | відс. | Розрахунок   | 18,1 | 0 | 18,1 | 18,1 | 0 | 18,10  | 0,00 | 0,00 | 0,00 |
| рівень виявлення захворювань у осіб працездатного віку на ранніх стадіях | відс. | Розрахунок   | 14,8 | 0 | 14,8 | 14,8 | 0 | 14,80  | 0,00 | 0,00 | 0,00 |
| зниження рівня захворюваності порівняно з попереднім роком               | відс. | Розрахунок   | 2,8  | 0 | 2,8  | 2,8  | 0 | 2,80   | 0,00 | 0,00 | 0,00 |
| зниження показника летальності   | відс. | розрахунок   | 0,1  | 0 | 0,1  | 0,1  | 0 | 0,10   | 0,00 | 0,00 | 0,00 |

10. Узагальнений висновок про виконання бюджетної програми.

Голова Бобринської районної державної адміністрації




(підпис)

Тертичний О.В.

(ініціали та прізвище)

Завідувач сектору фінансово-господарського забезпечення,  
головний бухгалтер апарату районної державної адміністрації



(підпис)

Кононенко С.Ю.

(ініціали та прізвище)

ЗАТВЕРДЖЕНО  
 Наказ Міністерства фінансів України  
 26.08.2014 № 836  
 (у редакції наказу Міністерства фінансів України  
 від 29 грудня 2018 року № 1209)

**ЗВІТ**  
**про виконання паспорта бюджетної програми**  
**місцевого бюджету на 2019 рік**

1. **0200000** Районна державна адміністрація  
 (код) (найменування головного розпорядника)
2. **0210000** Районна державна адміністрація  
 (код) (найменування відповідального виконавця)
3. **0212111** **0726** Первинна медична допомога населенню, що надається центрами первинної медичної (медико-санітарної) допомоги  
 (код) (КФКВК) (найменування бюджетної програми)

4. Цілі державної політики, на досягнення яких спрямована реалізація бюджетної програми

| № з/п | Ціль державної політики  |
|-------|--|
| 1     | 2  |
| 1     | Забезпечення належних умов фінансування медичного закладу для задоволення потреб в отриманні якісної медичної допомоги та лікування мешканців району, зміцнення матеріально-технічної бази |

5. Мета бюджетної програми

**Зміцнення та поліпшення здоров'я населення шляхом забезпечення потреб населення у первинній медичній допомозі**

6. Завдання бюджетної програми

| № з/п | Завдання   |
|-------|--|
| 1     | 2  |
| 1     | Забезпечення належних умов фінансування медичного закладу для задоволення потреб в отриманні якісної медичної допомоги та лікування мешканців району |

7. Видатки (надані кредити з бюджету) та напрями використання бюджетних коштів за бюджетною програмою

| № з/п | Напрями використання бюджетних коштів   | Затверджено у паспорті бюджетної програми |                  |            | Касові видатки (надані кредити з бюджету) |                  |            | Відхилення     |                  |           |
|-------|---|---|------------------|------------|---|------------------|------------|----------------|------------------|-----------|
|       |   | загальний фонд                            | спеціальний фонд | усього     | загальний фонд                            | спеціальний фонд | усього     | загальний фонд | спеціальний фонд | усього    |
| 1     | 2   | 3   | 4                | 5          | 6   | 7                | 8          | 9              | 10               | 11        |
| 1     | Забезпечення належних умов фінансування медичного закладу для задоволення потреб в отриманні якісної медичної допомоги та лікування мешканців району, зміцнення матеріально-технічної бази КНП "ЦПМСД Бобринецького району" | 1346005,00                                | 224801,52        | 1570806,52 | 1322768,46                                | 224567,52        | 1547335,98 | -23 236,54     | -234,00          | -23470,54 |

**УСЬОГО****1 346 005,00****224 801,52****1 570 806,52****1 322 768,46****224 567,52****1 547 335,98****-23 236,54****-234,00****-23 470,54**

8. Видатки (надані кредити з бюджету) на реалізацію місцевих/регіональних програм, які виконуються в межах бюджетної програми

| Найменування місцевої/регіональної програми   | Затверджено у паспорті бюджетної програми |                   |                     | Касові видатки (надані кредити з бюджету) |                   |                     | Відхилення        |                  |                   |
|---|---|-------------------|---------------------|---|-------------------|---------------------|-------------------|------------------|-------------------|
|   | загальний фонд                            | спеціальний фонд  | усього              | загальний фонд                            | спеціальний фонд  | усього              | загальний фонд    | спеціальний фонд | усього            |
| 1   | 2   | 3                 | 4                   | 5   | 6                 | 7                   | 8                 | 9                | 10                |
| Програма покращення надання первинної медико-санітарної допомоги населенню Бобринецького району та відновлення матеріально-технічної бази КНП "ЦПМСД Бобринецького району" Бобринецької районної ради на 2019 рік | 1346005,00                                | 224801,52         | 1570806,52          | 1322768,46                                | 224567,52         | 1 547 335,98        | -23 236,54        | -234,00          | -23470,54         |
| <b>Усього</b>   | <b>1 346 005,00</b>                       | <b>224 801,52</b> | <b>1 570 806,52</b> | <b>1 322 768,46</b>                       | <b>224 567,52</b> | <b>1 547 335,98</b> | <b>-23 236,54</b> | <b>-234,00</b>   | <b>-23 470,54</b> |

9. Результативні показники бюджетної програми та аналіз їх виконання

| № з/п | Показники  | Одиниця виміру | Джерело інформації                                       | Затверджено у паспорті бюджетної програми |                  |           | Фактичні результативні показники, досягнуті за рахунок касових видатків (наданих кредитів з бюджету) |                  |           | Відхилення     |                  |        |
|-------|--|----------------|--|---|------------------|-----------|--|------------------|-----------|----------------|------------------|--------|
|       |  |                |  | загальний фонд                            | спеціальний фонд | усього    | загальний фонд   | спеціальний фонд | усього    | загальний фонд | спеціальний фонд | усього |
| 1     | 2  | 3              | 4  | 5   | 6                | 7         | 8  | 9                | 10        | 11             | 12               | 13     |
|       | <b>Затрат</b>  |                |  |   |                  |           |  |                  |           |                |                  |        |
| 1     | Впровадження телемедицини та телемедичного консультування  | грн.           | Кошторис, план використання бюджетних коштів на 2019 рік | 0,00                                      | 128437,20        | 128437,00 | 0,00   | 128437,20        | 128437,00 | 0,00           | 0,00             | 0,00   |
| 2     | Забезпечення медикаментами для надання невідкладної допомоги   | грн.           | Кошторис, план використання бюджетних коштів на 2019 рік | 12000,00                                  | 0,00             | 12000,00  | 12000,00   | 0,00             | 12000,00  | 0,00           | 0,00             | 0,00   |
| 3     | Забезпечення туберкульозом   | грн.           | Кошторис, план використання бюджетних коштів на 2019 рік | 76500,00                                  | 0,00             | 76500,00  | 76500,00   | 0,00             | 76500,00  | 0,00           | 0,00             | 0,00   |
| 4     | Комунальні послуги та енергоносії  | грн.           | Кошторис, план використання бюджетних коштів на 2019 рік | 884680,00                                 | 0,00             | 884680,30 | 884680,00  | 0,00             | 884680,30 | 0,00           | 0,00             | 0,00   |
| 5     | Придбання медичного обладнання відповідно до Табеля матеріально-технічного оснащення закладів охорони    | грн.           | Кошторис, план використання бюджетних коштів на 2019 рік | 135733,00                                 | 96364,00         | 232097,00 | 135733,00  | 96364,00         | 232097,00 | 0,00           | 0,00             | 0,00   |
| 6     | Забезпечення лікарськими засобами пільгові категорії населення (в т.ч. наркотичні засоби для онкохворих) | грн.           | Кошторис, план використання бюджетних коштів на 2019 рік | 60000,00                                  | 0,00             | 60000,00  | 60000,00   | 0,00             | 60000,00  | 0,00           | 0,00             | 0,00   |
| 7     | Придбання меблів для кабінетів сімейних лікарів та педіатрі  | грн.           | Кошторис, план використання бюджетних коштів на 2019 рік | 61484,00                                  | 0,00             | 61484,00  | 61484,00   | 0,00             | 61484,00  | 0,00           | 0,00             | 0,00   |


|                     |   |      |  |          |           |           |          |           |           |      |      |      |
|---------------------|---|------|--|----------|-----------|-----------|----------|-----------|-----------|------|------|------|
| 8                   | Придбання будівельних матеріалів для ремонту кабінетів сімейних лікарів   | грн. | Кошторис, план використання бюджетних коштів на 2019 рік | 82819,00 | 0,00      | 82819,00  | 82819,00 | 0,00      | 82819,00  | 0,00 | 0,00 | 0,00 |
| 9                   | Проведення вогнезахистної обробки дерев'яних конструкцій Бобринецької АГПСМ   | грн. | Кошторис, план використання бюджетних коштів на 2019 рік | 32789,00 | 0,00      | 32789,00  | 32789,00 | 0,00      | 32789,00  | 0,00 | 0,00 | 0,00 |
| <b>Продукту</b>     |   |      |  |          |           |           |          |           |           |      |      |      |
| 10                  | Кількість одиниць придбаних телемедичних установок  | од   | Договори з постачальниками                               | 0,00     | 1,00      | 1,00      | 0,00     | 1,00      | 1,00      | 0,00 | 0,00 | 0,00 |
| 11                  | Кількість населення, яке звертається для надання невідкладної первинної допомоги у сільських підрозділах КНП              | осіб | Статистична звітність ф№22                               | 1156,00  | 0,0       | 1156,00   | 1156,00  | 0,00      | 1156,00   | 0,00 | 0,00 | 0,00 |
| 12                  | Кількість дітей, яким потрібно провести туберкулінові проби   | осіб | Статистична звітність ф№35                               | 2184,00  | 0,00      | 2184,00   | 2184,00  | 0,00      | 2184,00   | 0,00 | 0,00 | 0,00 |
| 13                  | Кількість структурних підрозділів, які отримують комунальні послуги та використовують енергоносії                         | од   | Статут КНП   | 36,00    | 0,00      | 36,00     | 36,00    | 0,00      | 36,00     | 0,00 | 0,00 | 0,00 |
| 14                  | Кількість придбаного медичного обладнання відповідно до Табеля матеріально-технічного оснащення закладів охорони здоров'я | од   | Договори з постачальниками                               | 30,00    | 5,00      | 35,00     | 30,00    | 5,00      | 35,00     | 0,00 | 0,00 | 0,00 |
| 15                  | Кількість громадян, які мають право користуватися пільговими рецептами  | осіб | Статистична звітність ф№35                               | 2488,00  | 0,00      | 2488,00   | 2488,00  | 0,00      | 2488,00   | 0,00 | 0,00 | 0,00 |
| 16                  | Кількість придбаних меблів для кабінетів сімейних лікарів та педіатрів  | од   | Договори з постачальниками                               | 44,00    | 0,00      | 44,00     | 44,00    | 0,00      | 44,00     | 0,00 | 0,00 | 0,00 |
| 17                  | Кількість придбаних будівельних матеріалів для ремонту кабінетів сімейних лікарів   | од   | Договори з постачальниками                               | 30,00    | 0,00      | 30,00     | 30,00    | 0,00      | 30,00     | 0,00 | 0,00 | 0,00 |
| 18                  | Кількість вогнезахисних обробок дерев'яних конструкцій  | од   | Договори з постачальниками                               | 1,00     | 0,00      | 1,00      | 1,00     | 0,00      | 1,00      | 0,00 | 0,00 | 0,00 |
| <b>Ефективність</b> |   |      |  |          |           |           |          |           |           |      |      |      |
| 19                  | Середні витрати на придбання телемедичної установки   | грн. | Розрахунок   | 0,00     | 128437,20 | 128437,20 | 0,00     | 128437,20 | 128437,20 | 0,00 | 0,00 | 0,00 |

|    |   |      |            |          |          |          |          |          |          |      |      |      |
|----|---|------|------------|----------|----------|----------|----------|----------|----------|------|------|------|
| 20 | Середні витрати вартості медикаментів на одного пацієнта  | грн. | Розрахунок | 10,38    | 0,00     | 10,38    | 10,38    | 0,00     | 10,38    | 0,00 | 0,00 | 0,00 |
| 21 | Середні витрати вартості туберкуліну на одну дитину із фактично запланованих коштів   | грн. | Розрахунок | 35,03    | 0,00     | 35,03    | 35,03    | 0,00     | 35,03    | 0,00 | 0,00 | 0,00 |
| 22 | Середні витрати комунальних послуг в розрахунку на один структурний підрозділ   | грн. | Розрахунок | 24658,00 | 0,00     | 24658,00 | 24658,00 | 0,00     | 24658,00 | 0,00 | 0,00 | 0,00 |
| 23 | Середні витрати на придбання медичного обладнання відповідно до Табеля матеріально-технічного оснащення закладів охорони здоров'я                 | грн. | Розрахунок | 4524,43  | 19272,86 | 23797,29 | 4524,43  | 19272,86 | 23797,29 | 0,00 | 0,00 | 0,00 |
| 24 | Середня вартість пільгового рецепту на одну особу з розрахунку фактично запланованих коштів   | грн. | Розрахунок | 24,11    | 0,00     | 24,11    | 24,11    | 0,00     | 24,11    | 0,00 | 0,00 | 0,00 |
| 25 | Середні витрати на придбання меблів кабінетів сімейних лікарів  | грн. | Розрахунок | 1397,36  | 0,00     | 1397,36  | 1397,36  | 0,00     | 1397,36  | 0,00 | 0,00 | 0,00 |
| 26 | Середні витрати на придбання будівельних матеріалів для кабінетів сімейних лікарів  | грн. | Розрахунок | 2760,63  | 0,00     | 2760,63  | 2760,63  | 0,00     | 2760,63  | 0,00 | 0,00 | 0,00 |
| 27 | Середні витрати на вогнезащиту обробку дерев'яних конструкцій   | грн. | Розрахунок | 32789,00 | 0,00     | 32789,00 | 32789,00 | 0,00     | 32789,00 | 0,00 | 0,00 | 0,00 |
|    | <b>Якості</b>   |      |            |          |          |          |          |          |          |      |      |      |
| 28 | Відсоток виконання від потреби придбання телемедичної установки   | проц | Розрахунок | 0,00     | 100,00   | 100,00   | 0,00     | 100,00   | 100,00   | 0,00 | 0,00 | 0,00 |
| 29 | Відсоток сільського населення, яким буде надана невідкладна первинна медична допомога   | проц | Розрахунок | 23,00    | 0,00     | 23,00    | 23,00    | 0,00     | 23,00    | 0,00 | 0,00 | 0,00 |
| 30 | Відсоток профілактики захворювання на туберкульоз   | проц | Розрахунок | 72,00    | 0,00     | 72,00    | 72,00    | 0,00     | 72,00    | 0,00 | 0,00 | 0,00 |
| 31 | Відсоток забезпечення природним газом, твердим паливом, електроенергією, водопостачанням структурних підрозділів КНП "ЦПМСД Лобринецького району" | відс | Розрахунок | 100,00   | 0,00     | 100,00   | 100,00   | 0,00     | 100,00   | 0,00 | 0,00 | 0,00 |

|    |  |      |            |       |       |        |       |       |        |      |      |      |
|----|--|------|------------|-------|-------|--------|-------|-------|--------|------|------|------|
| 32 | Відсоток виконання від потреби придбання обладнання медичного обладнання відповідно до Табеля матеріально-технічного оснащення закладів охорони здоров'я | відс | Розрахунок | 83,00 | 17,00 | 100,00 | 83,00 | 17,00 | 100,00 | 0,00 | 0,00 | 0,00 |
| 33 | Відсоток забезпечення лікарськими засобами пільгові категорії населення (в т.ч. наркотичні засоби для онкохворих)  | відс | Розрахунок | 32,00 | 0,00  | 32,00  | 32,00 | 0,00  | 32,00  | 0,00 | 0,00 | 0,00 |
| 34 | Відсоток забезпечення меблями кабінетів сімейних лікарів та педіатрів  | відс | Розрахунок | 78,00 | 0,00  | 78,00  | 78,00 | 0,00  | 78,00  | 0,00 | 0,00 | 0,00 |
| 35 | Відсоток забезпечення будівельними матеріалами кабінетів сімейних лікарів  | відс | Розрахунок | 77,00 | 0,00  | 77,00  | 77,00 | 0,00  | 77,00  | 0,00 | 0,00 | 0,00 |
| 36 | Відсоток забезпечення вогнезахисною обробкою дерев'яних конструкцій  | відс | Розрахунок | 15,60 | 0,00  | 15,60  | 15,60 | 0,00  | 15,60  | 0,00 | 0,00 | 0,00 |

10. Узагальнений висновок про виконання бюджетної програми.

Голова Бобринецької районної державної адміністрації



\_\_\_\_\_

(підпис)

Тертичний О.В.

\_\_\_\_\_

(ініціали та прізвище)

Завідувач сектору фінансово-господарського забезпечення,  
головний бухгалтер апарату районної державної адміністрації



\_\_\_\_\_

(підпис)

Кононенко С.Ю.

\_\_\_\_\_

(ініціали та прізвище)

ЗАТВЕРДЖЕНО  
 Наказ Міністерства фінансів України  
 26.08.2014 № 836  
 (у редакції наказу Міністерства фінансів України  
 від 29 грудня 2018 року № 1209)

**ЗВІТ**  
**про виконання паспорта бюджетної програми**  
**місцевого бюджету на 2019 рік**

|    |                |   |  |
|----|----------------|---|--|
| 1. | <b>0200000</b> | <b>Бобринецька районна державна адміністрація</b> |  |
|    | (код)          | (найменування головного розпорядника)             |  |
| 2. | <b>0210000</b> | <b>Бобринецька районна державна адміністрація</b> |  |
|    | (код)          | (найменування відповідального виконавця)          |  |
| 3. | <b>0212144</b> | <b>0763</b>                                       | <b>Централізовані заходи з лікування хворих на цукровий та нецукровий діабет</b> |
|    | (код)          | (КФКВК)   | (найменування бюджетної програми)  |

4. Цілі державної політики, на досягнення яких спрямована реалізація бюджетної програми

| № з/п | Ціль державної політики  |
|-------|--|
| 1     | Забезпечення реалізації державних гарантій та передбачення заходів, щодо підвищення ефективності роботи установ охорони здоров'я та профілактичної діяльності. |

5. Мета бюджетної програми

**Підвищення рівня збереження здоров'я населення, зниження рівня захворюваності та смертності на забезпечення надання медичної допомоги окремим категоріям хворих**

6. Завдання бюджетної програми

| № з/п | Завдання  |
|-------|---|
| 1     | 2   |
| 1     | Забезпечення централізованих заходів з лікування хворих на цукровий та нецукровий діабет. |

7. Видатки (надані кредити з бюджету) та напрями використання бюджетних коштів за бюджетною програмою

| № з/п | Напрями використання бюджетних коштів  | Затверджено у паспорті бюджетної програми |                  |                   | Касові видатки (надані кредити з бюджету) |                  |                   | Відхилення     |                  |               |
|-------|--|---|------------------|-------------------|---|------------------|-------------------|----------------|------------------|---------------|
|       |  | загальний фонд                            | спеціальний фонд | усього            | загальний фонд                            | спеціальний фонд | усього            | загальний фонд | спеціальний фонд | усього        |
| 1     | 2  | 3   | 4                | 5                 | 6   | 7                | 8                 | 9              | 10               | 11            |
| 1     | Забезпечення централізованих заходів з лікування хворих на цукровий та нецукровий діабет | 880 575,00                                | 0,00             | 880 575,00        | 880 494,23                                | 0,00             | 880 494,23        | -80,77         | 0,00             | -80,77        |
|       | <b>УСЬОГО</b>  | <b>880 575,00</b>                         | <b>0,00</b>      | <b>880 575,00</b> | <b>880 494,23</b>                         | <b>0,00</b>      | <b>880 494,23</b> | <b>-80,77</b>  | <b>0,00</b>      | <b>-80,77</b> |

8. Видатки (надані кредити з бюджету) на реалізацію місцевих/регіональних програм, які виконуються в межах бюджетної програми


| Найменування місцевої/регіональної програми                                   | Затверджено у паспорті бюджетної програми |                  |                   | Касові видатки (надані кредити з бюджету) |                  |                   | Відхилення     |                  |               |
|---|---|------------------|-------------------|---|------------------|-------------------|----------------|------------------|---------------|
|   | загальний фонд                            | спеціальний фонд | усього            | загальний фонд                            | спеціальний фонд | усього            | загальний фонд | спеціальний фонд | усього        |
| 1   | 2   | 3                | 4                 | 5   | 6                | 7                 | 8              | 9                | 10            |
| Програма економічного і соціального розвитку Бобринецького району на 2019 рік | 440 075,00                                | 0,00             | 440 075,00        | 439 994,23                                | 0,00             | 439 994,23        | -80,77         | 0,00             | -80,77        |
| За рахунок економії коштів  |   |                  |                   |   |                  |                   |                |                  |               |
| <b>Усього</b>   | <b>440 075,00</b>                         | <b>0,00</b>      | <b>440 075,00</b> | <b>439 994,23</b>                         | <b>0,00</b>      | <b>439 994,23</b> | <b>-80,77</b>  | <b>0,00</b>      | <b>-80,77</b> |

9. Результативні показники бюджетної програми та аналіз їх виконання

| N з/п                      | Показники   | Одиниця виміру | Джерело інформації  | Затверджено у паспорті бюджетної програми |                  |        | Фактичні результативні показники, досягнуті за рахунок касових видатків (наданих кредитів з бюджету) |                  |           | Відхилення     |                  |        |
|----------------------------|---|----------------|---|---|------------------|--------|--|------------------|-----------|----------------|------------------|--------|
|                            |   |                |   | загальний фонд                            | спеціальний фонд | усього | загальний фонд   | спеціальний фонд | усього    | загальний фонд | спеціальний фонд | усього |
| 1                          | 2   | 3              | 4   | 5   | 6                | 7      | 8  | 9                | 10        | 11             | 12               | 13     |
|                            | <b>затрат</b>   |                |   |   |                  |        |  |                  |           |                |                  |        |
|                            | видатки на забезпечення медикаментами хворих на цукровий діабет             | грн.           | Рішення Бобринецької районної ради від 14.12.2018р. №325 "Про районний бюджет на 2019 рік", рішення №345 від 22.03.2019р., рішення №278 від 26.06.2019р., рішення №400 від 30.09.2019р., рішення №401 від 30.09.2019р., рішення №417 від 12.12.2019р. | 880575                                    | 0                | 880575 | 880494,23  | 0                | 880494,23 | -80,77         | 0,00             | -80,77 |
| За рахунок економії коштів |   |                |   |   |                  |        |  |                  |           |                |                  |        |
|                            | <b>продукту</b>   |                |   |   |                  |        |  |                  |           |                |                  |        |
|                            | кількість хворих на цукровий діабет, що забезпечуються препаратами інсуліну | осіб           | Статистичний звіт форма 12 станом на 01.01.2019 р.  | 141                                       | 0                | 141    | 141  | 0                | 141,00    | 0,00           | 0,00             | 0,00   |
|                            | <b>ефективності</b>   |                |   |   |                  |        |  |                  |           |                |                  |        |
|                            | забезпеченість хворих на цукровий діабет препаратами інсуліну               | відс.          | Статистичний звіт форма 12 станом на 01.01.2019 р.  | 100                                       | 0                | 100    | 100  | 0                | 100,00    | 0,00           | 0,00             | 0,00   |
|                            | <b>якості</b>   |                |   |   |                  |        |  |                  |           |                |                  |        |
|                            | процент хворих, які забезпечені інсулінами до кількості потребуючих         | відс.          | Статистичний звіт форма 12 станом на 01.01.2019 р.  | 100                                       | 0                | 100    | 100  | 0                | 100,00    | 0,00           | 0,00             | 0,00   |

10. Узагальнений висновок про виконання бюджетної програми.

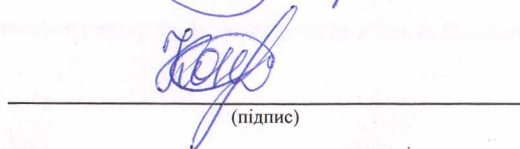
Голова Бобринецької районної державної адміністрації

  
(підпис)

Тертичний О.В.А

(ініціали та прізвище)

Завідувач сектору фінансово-господарського забезпечення,  
головний бухгалтер апарату районної державної адміністрації

  
(підпис)

Кононенко С.Ю.

(ініціали та прізвище)

ЗАТВЕРДЖЕНО  
 Наказ Міністерства фінансів України  
 26.08.2014 № 836  
 (у редакції наказу Міністерства фінансів України  
 від 29 грудня 2018 року № 1209)

**ЗВІТ**  
**про виконання паспорта бюджетної програми**  
**місцевого бюджету на 2019 рік**

|    |                |  |  |
|----|----------------|--|--|
| 1. | <b>0200000</b> | <b>Районна державна адміністрація</b>    |  |
|    | (код)          | (найменування головного розпорядника)    |  |
| 2. | <b>0210000</b> | <b>Районна державна адміністрація</b>    |  |
|    | (код)          | (найменування відповідального виконавця) |  |
| 3. | <b>0212146</b> | <b>0763</b>                              | <b>Відшкодування вартості лікарських засобів для лікування окремих захворювань</b> |
|    | (код)          | (КФКВК)                                  | (найменування бюджетної програми)  |

4. Цілі державної політики, на досягнення яких спрямована реалізація бюджетної програми

| № з/п | Ціль державної політики                                     |
|-------|---|
| 1     | 2   |
|       | Забезпечення відшкодування лікарських засобів для населення |

5. Мета бюджетної програми

**Підвищення рівня збереження здоров'я населення, зниження рівня захворюваності та смертності, на забезпечення надання медичної допомоги окремим категоріям хворих**

6. Завдання бюджетної програми

| № з/п | Завдання  |
|-------|---|
| 1     | 2   |
|       | Забезпечення надання населенню первинної медичної допомоги за місцем проживання (перебування) |

7. Видатки (надані кредити з бюджету) та напрями використання бюджетних коштів за бюджетною програмою

| № з/п | Напрями використання бюджетних коштів   | Затверджено у паспорті бюджетної програми |                  |                   | Касові видатки (надані кредити з бюджету) |                  |                   | Відхилення     |                  |              |
|-------|---|---|------------------|-------------------|---|------------------|-------------------|----------------|------------------|--------------|
|       |   | загальний фонд                            | спеціальний фонд | усього            | загальний фонд                            | спеціальний фонд | усього            | загальний фонд | спеціальний фонд | усього       |
| 1     | 2   | 3   | 4                | 5                 | 6   | 7                | 8                 | 9              | 10               | 11           |
|       | Забезпечення надання населенню первинної медичної допомоги за місцем проживання (перебування) | 164 600,00                                | 0,00             | 164 600,00        | 164 599,50                                | 0,00             | 164 599,50        | -0,50          | 0,00             | -0,50        |
|       | <b>УСЬОГО</b>   | <b>164 600,00</b>                         | <b>0,00</b>      | <b>164 600,00</b> | <b>164 599,50</b>                         | <b>0,00</b>      | <b>164 599,50</b> | <b>-0,50</b>   | <b>0,00</b>      | <b>-0,50</b> |

8. Видатки (надані кредити з бюджету) на реалізацію місцевих/регіональних програм, які виконуються в межах бюджетної програми


| Найменування місцевої/регіональної програми | Затверджено у паспорті бюджетної програми |                  |             | Касові видатки (надані кредити з бюджету) |                  |             | Відхилення     |                  |             |
|---|---|------------------|-------------|---|------------------|-------------|----------------|------------------|-------------|
|   | загальний фонд                            | спеціальний фонд | усього      | загальний фонд                            | спеціальний фонд | усього      | загальний фонд | спеціальний фонд | усього      |
| 1   | 2   | 3                | 4           | 5   | 6                | 7           | 8              | 9                | 10          |
| <b>Усього</b>                               | <b>0,00</b>                               | <b>0,00</b>      | <b>0,00</b> | <b>0,00</b>                               | <b>0,00</b>      | <b>0,00</b> | <b>0,00</b>    | <b>0,00</b>      | <b>0,00</b> |

9. Результативні показники бюджетної програми та аналіз їх виконання

| № з/п | Показники   | Одиниця виміру | Джерело інформації   | Затверджено у паспорті бюджетної програми |                  |           | Фактичні результативні показники, досягнуті за рахунок касових видатків (наданих кредитів з бюджету) |                  |           | Відхилення     |                  |        |
|-------|---|----------------|--|---|------------------|-----------|--|------------------|-----------|----------------|------------------|--------|
|       |   |                |  | загальний фонд                            | спеціальний фонд | усього    | загальний фонд   | спеціальний фонд | усього    | загальний фонд | спеціальний фонд | усього |
| 1     | 2   | 3              | 4  | 5   | 6                | 7         | 8  | 9                | 10        | 11             | 12               | 13     |
|       | <b>Затрат</b>   |                |  |   |                  |           |  |                  |           |                |                  |        |
|       | видатки на забезпечення відшкодування лікарських засобів                            | грн.           | рішення Бобринецької районної ради від 14.12.2018 р. № 325 | 164600,00                                 | 0,00             | 164600,00 | 164599,50  | 0,00             | 164599,50 | -0,50          | 0,00             | -0,50  |
|       | лікарів, які надають первинну медичну допомогу                                      | Одиниця виміру | статистична звітність установи                             | 7,00                                      | 0,00             | 7,00      | 7,00   | 0,00             | 7,00      | 0,00           | 0,00             | 0,00   |
|       | <b>Продукту</b>   |                |  |   |                  |           |  |                  |           |                |                  |        |
|       | кількість прикріпленого населення   |                | статистична звітність установи                             | 25714                                     | 0                | 25714     | 25714  | 0                | 25714,00  | 0,00           | 0,00             | 0,00   |
|       | кількість пролікованих хворих   | Одиниця виміру | статистична звітність установи                             | 31231,00                                  | 0,00             | 31231,00  | 31231,00   | 0,00             | 31231,00  | 0,00           | 0,00             | 0,00   |
|       | <b>Ефективність</b>   |                |  |   |                  |           |  |                  |           |                |                  |        |
|       | кількість прикріпленого населення на 1 лікаря, який надає первинну медичну допомогу | Одиниця виміру | статистична звітність установи                             | 3673,00                                   | 0,00             | 3673,00   | 3673,00  | 0,00             | 3673,00   | 0,00           | 0,00             | 0,00   |
|       | <b>Якості</b>   |                |  |   |                  |           |  |                  |           |                |                  |        |
|       | забезпечення повноти охоплення профілактичними щепленнями                           | відс.          | статистична звітність установи                             | 99,10                                     | 0,00             | 99,10     | 99,10  | 0,00             | 99,10     | 0,00           | 0,00             | 0,00   |
|       | динаміка виявлення випадків туберкульозу в занедбаних станах                        | відс.          | статистична звітність установи                             | 16,60                                     | 0,00             | 16,60     | 16,60  | 0,00             | 16,60     | 0,00           | 0,00             | 0,00   |
|       | динаміка виявлення випадків онкозахворювань в занедбаних станах                     | відс.          | статистична звітність установи                             | 12,00                                     | 0,00             | 12,00     | 12,00  | 0,00             | 12,00     | 0,00           | 0,00             | 0,00   |
|       | середня кількість відвідування на одного лікаря                                     | Одиниця виміру | статистична звітність установи                             | 11154,00                                  | 0,00             | 11154,00  | 11154,00   | 0,00             | 11154,00  | 0,00           | 0,00             | 0,00   |

10. Узагальнений висновок про виконання бюджетної програми.

Голова Бобринецької районної державної адміністрації

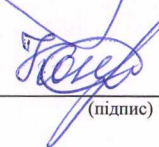


(підпис)

Тертичний О.В.

(ініціали та прізвище)

Завідувач сектору фінансово-господарського забезпечення, головний бухгалтер апарату районної державної адміністрації



(підпис)

Копоненко С.Ю.

(ініціали та прізвище)

ЗАТВЕРДЖЕНО  
 Наказ Міністерства фінансів України  
 26.08.2014 № 836  
 (у редакції наказу Міністерства фінансів України  
 від 29 грудня 2018 року № 1209)

**ЗВІТ**  
**про виконання паспорта бюджетної програми**  
**місцевого бюджету на 2019 рік**

|    |                |   |   |
|----|----------------|---|---|
| 1. | <b>0200000</b> | <b>Бобринецька районна державна адміністрація</b> |   |
|    | (код)          | (найменування головного розпорядника)             |   |
| 2. | <b>0210000</b> | <b>Бобринецька районна державна адміністрація</b> |   |
|    | (код)          | (найменування відповідального виконавця)          |   |
| 3. | <b>0217670</b> | <b>0490</b>                                       | <b>Внески до статутного капіталу суб'єктів господарювання</b> |
|    | (код)          | (КФКВК)   | (найменування бюджетної програми)                             |

4. Цілі державної політики, на досягнення яких спрямована реалізація бюджетної програми

| № з/п | Ціль державної політики   |
|-------|---|
| 1     | 2   |
| 1     | Реалізація державної політики, спрямована на підтримку підприємств комунальної форми власності. |

5. Мета бюджетної програми

Підтримка підприємств комунальної форми власності

6. Завдання бюджетної програми

| № з/п | Завдання  |
|-------|---|
| 1     | 2   |
| 1     | Фінансова підтримка підприємств комунальної форми власності |

7. Видатки (надані кредити з бюджету) та напрями використання бюджетних коштів за бюджетною програмою

| № з/п                      | Напрями використання бюджетних коштів                               | Затверджено у паспорті бюджетної програми |                  |                 | Касові видатки (надані кредити з бюджету) |                  |             | Відхилення     |                  |                  |
|----------------------------|---|---|------------------|-----------------|---|------------------|-------------|----------------|------------------|------------------|
|                            |   | загальний фонд                            | спеціальний фонд | усього          | загальний фонд                            | спеціальний фонд | усього      | загальний фонд | спеціальний фонд | усього           |
| 1                          | 2   | 3   | 4                | 5               | 6   | 7                | 8           | 9              | 10               | 11               |
| 1                          | Поповнення статутного фонду підприємств комунальної форми власності | 0,00                                      | 1000,00          | 1000,00         | 0,00                                      | 0,00             | 0,00        | 0,0            | -1000,00         | -1000,00         |
|                            | <b>УСЬОГО</b>   | <b>0,00</b>                               | <b>1 000,00</b>  | <b>1 000,00</b> | <b>0,00</b>                               | <b>0,00</b>      | <b>0,00</b> | <b>0,00</b>    | <b>-1 000,00</b> | <b>-1 000,00</b> |
| за рахунок економії коштів |   |   |                  |                 |   |                  |             |                |                  |                  |

8. Видатки (надані кредити з бюджету) на реалізацію місцевих/регіональних програм, які виконуються в межах бюджетної програми


| Найменування місцевої/регіональної програми | Затверджено у паспорті бюджетної програми |                  |             | Касові видатки (надані кредити з бюджету) |                  |             | Відхилення     |                  |             |
|---|---|------------------|-------------|---|------------------|-------------|----------------|------------------|-------------|
|   | загальний фонд                            | спеціальний фонд | усього      | загальний фонд                            | спеціальний фонд | усього      | загальний фонд | спеціальний фонд | усього      |
| 1   | 2   | 3                | 4           | 5   | 6                | 7           | 8              | 9                | 10          |
| <b>Усього</b>                               |   |                  | <b>0,00</b> |   |                  | <b>0,00</b> | <b>0,00</b>    | <b>0,00</b>      | <b>0,00</b> |

9. Результативні показники бюджетної програми та аналіз їх виконання

| № з/п | Показники   | Одиниця виміру | Джерело інформації                          | Затверджено у паспорті бюджетної програми |                  |         | Фактичні результативні показники, досягнуті за рахунок касових видатків (наданих кредитів з бюджету) |                  |        | Відхилення     |                  |          |
|-------|---|----------------|---|---|------------------|---------|--|------------------|--------|----------------|------------------|----------|
|       |   |                |   | загальний фонд                            | спеціальний фонд | усього  | загальний фонд   | спеціальний фонд | усього | загальний фонд | спеціальний фонд | усього   |
| 1     | 2   | 3              | 4   | 5   | 6                | 7       | 8  | 9                | 10     | 11             | 12               | 13       |
|       | затрат  |                |   |   |                  |         |  |                  |        |                |                  |          |
|       | обсяги видатків, що спрямовуються на поповнення статутного фонду                                  | грн.           | Рішення районної ради від 30.09.2019р. №401 | 0,00                                      | 1000,00          | 1000,00 | 0,00   | 0,00             | 0,00   | 0,00           | -1000,00         | -1000,00 |
|       |   |                |   | за рахунок економії коштів                |                  |         |  |                  |        |                |                  |          |
|       | продукту  |                |   |   |                  |         |  |                  |        |                |                  |          |
|       | кількість статутних завдань   | од.            | висновок                                    | 0   | 1                | 1       | 0  | 1                | 1,00   | 0,00           | 0,00             | 0,00     |
|       | ефективності  |                |   |   |                  |         |  |                  |        |                |                  |          |
|       | середні витрати на виконання одного статутного завдання   | грн.           | розрахункові дані                           | 0,00                                      | 1000,00          | 1000,00 | 0,00   | 0,00             | 0,00   | 0,00           | -1000,00         | -1000,00 |
|       |   |                |   | за рахунок економії коштів                |                  |         |  |                  |        |                |                  |          |
|       | якості  |                |   |   |                  |         |  |                  |        |                |                  |          |
|       | співвідношення суми поповнення статутного капіталу до розміру статутного фонду на початок періоду | відс.          | розрахункові дані                           | 0,00                                      | 0,01             | 0,01    | 0,00   | 0,00             | 0,00   | 0,00           | -0,01            | -0,01    |
|       |   |                |   | за рахунок економії коштів                |                  |         |  |                  |        |                |                  |          |

10. Узагальнений висновок про виконання бюджетної програми.

Голова Бобринецької районної державної адміністрації




(підпис)

Тертичний О.В.

(ініціали та прізвище)

Завідувач сектору фінансово-господарського забезпечення,  
головний бухгалтер апарату районної державної адміністрації



(підпис)

Кононенко С.Ю.

(ініціали та прізвище)

ЗАТВЕРДЖЕНО  
 Наказ Міністерства фінансів України  
 26.08.2014 № 836  
 (у редакції наказу Міністерства фінансів України  
 від 29 грудня 2018 року № 1209)

**ЗВІТ**  
**про виконання паспорта бюджетної програми**  
**місцевого бюджету на 2019 рік**

|    |                |  |   |
|----|----------------|--|---|
| 1. | <b>0200000</b> | <b>Районна державна адміністрація</b>    |   |
|    | (код)          | (найменування головного розпорядника)    |   |
| 2. | <b>0210000</b> | <b>Районна державна адміністрація</b>    |   |
|    | (код)          | (найменування відповідального виконавця) |   |
| 3. | <b>0213192</b> | <b>1030</b>                              | <b>Надання фінансової підтримки громадським організаціям ветеранів і осіб з інвалідністю, діяльність яких має соціальну спрямованість</b> |
|    | (код)          | (КФКВК)                                  | (найменування бюджетної програми)   |

4. Цілі державної політики, на досягнення яких спрямована реалізація бюджетної програми

| № з/п | Ціль державної політики                        |
|-------|--|
| 1     | 2  |
|       | Забезпечення підтримки громадських організацій |

5. Мета бюджетної програми

**Фінансова допомога громадським організаціям інвалідів і ветеранів для захисту інтересів інвалідів та ветеранів, інтеграції інвалідів**

6. Завдання бюджетної програми

| № з/п | Завдання   |
|-------|--|
| 1     | 2  |
| 1     | Реалізація соціального захисту та соціального забезпечення ветеранів та інвалідів шляхом надання фінансової підтримки таким громадським організаціям |

7. Видатки (надані кредити з бюджету) та напрями використання бюджетних коштів за бюджетною програмою

| № з/п | Напрями використання бюджетних коштів  | Затверджено у паспорті бюджетної програми |                  |                  | Касові видатки (надані кредити з бюджету) |                  |                  | Відхилення     |                  |               |
|-------|--|---|------------------|------------------|---|------------------|------------------|----------------|------------------|---------------|
|       |  | загальний фонд                            | спеціальний фонд | усього           | загальний фонд                            | спеціальний фонд | усього           | загальний фонд | спеціальний фонд | усього        |
| 1     | 2  | 3   | 4                | 5                | 6   | 7                | 8                | 9              | 10               | 11            |
|       | Реалізація соціального захисту та соціального забезпечення ветеранів та інвалідів шляхом надання фінансової підтримки таким громадським організаціям | 98 554,00                                 | 0,00             | 98 554,00        | 98 522,43                                 | 0,00             | 98 522,43        | -31,57         | 0,00             | -31,57        |
|       | <b>УСЬОГО</b>  | <b>98 554,00</b>                          | <b>0,00</b>      | <b>98 554,00</b> | <b>98 522,43</b>                          | <b>0,00</b>      | <b>98 522,43</b> | <b>-31,57</b>  | <b>0,00</b>      | <b>-31,57</b> |

8. Видатки (надані кредити з бюджету) на реалізацію місцевих/регіональних програм, які виконуються в межах бюджетної програми

| Найменування місцевої/регіональної програми                                   | Затверджено у паспорті бюджетної програми |                  |                  | Касові видатки (надані кредити з бюджету) |                  |                  | Відхилення     |                  |               |
|---|---|------------------|------------------|---|------------------|------------------|----------------|------------------|---------------|
|   | загальний фонд                            | спеціальний фонд | усього           | загальний фонд                            | спеціальний фонд | усього           | загальний фонд | спеціальний фонд | усього        |
| 1   | 2   | 3                | 4                | 5   | 6                | 7                | 8              | 9                | 10            |
| Програма економічного і соціального розвитку Бобринецького району на 2019 рік | 98 554,00                                 | 0,00             | 98 554,00        | 98 522,43                                 | 0,00             | 98 522,43        | -31,57         | 0,00             | -31,57        |
| <b>Усього</b>   | <b>98 554,00</b>                          | <b>0,00</b>      | <b>98 554,00</b> | <b>98 522,43</b>                          | <b>0,00</b>      | <b>98 522,43</b> | <b>-31,57</b>  | <b>0,00</b>      | <b>-31,57</b> |

9. Результативні показники бюджетної програми та аналіз їх виконання

| N з/п | Показники  | Одиниця виміру | Джерело інформації                  | Затверджено у паспорті бюджетної програми |                  |          | Фактичні результативні показники, досягнуті за рахунок касових видатків (наданих кредитів з бюджету) |                  |          | Відхилення     |                  |        |
|-------|--|----------------|-------------------------------------|---|------------------|----------|--|------------------|----------|----------------|------------------|--------|
|       |  |                |                                     | загальний фонд                            | спеціальний фонд | усього   | загальний фонд   | спеціальний фонд | усього   | загальний фонд | спеціальний фонд | усього |
| 1     | 2  | 3              | 4                                   | 5   | 6                | 7        | 8  | 9                | 10       | 11             | 12               | 13     |
|       | <b>Затрат</b>  |                |                                     |   |                  |          |  |                  |          |                |                  |        |
|       | кількість громадських організацій ветеранів та громадських організацій інвалідів                         | Одиниця виміру | статут                              | 1,00                                      | 0,00             | 1,00     | 1,00   | 0,00             | 1,00     | 0,00           | 0,00             | 0,00   |
|       | кількість штатних одиниць  | осіб           | штатний розпис станом на 01.01.2019 | 1,50                                      | 0,00             | 1,50     | 1,50   | 0,00             | 1,50     | 0,00           | 0,00             | 0,00   |
|       | <b>Продукту</b>  |                |                                     |   |                  |          |  |                  |          |                |                  |        |
|       | кількість осіб, які взяли участь у заходах громадських організацій                                       | осіб           | план роботи                         | 459,00                                    | 0,00             | 459,00   | 459,00   | 0,00             | 459,00   | 0,00           | 0,00             | 0,00   |
|       | кількість заходів, проведених громадськими організаціями ветеранів та інвалідів                          | Одиниця виміру | план роботи                         | 4,00                                      | 0,00             | 4,00     | 4,00   | 0,00             | 4,00     | 0,00           | 0,00             | 0,00   |
|       | <b>Ефективність</b>  |                |                                     |   |                  |          |  |                  |          |                |                  |        |
|       | середні витрати на одну штатну одиницю   | грн.           | розрахункова величина               | 65702,67                                  | 0,00             | 65702,67 | 65702,67   | 0,00             | 65702,67 | 0,00           | 0,00             | 0,00   |
|       | <b>Якості</b>  |                |                                     |   |                  |          |  |                  |          |                |                  |        |
|       | темп кількості заходів, спрямованих на забезпечення ефективного розв'язання соціальних проблем ветеранів | відс.          | розрахункова величина               | 100,00                                    | 0,00             | 100,00   | 100,00   | 0,00             | 100,00   | 0,00           | 0,00             | 0,00   |

10. Узагальнений висновок про виконання бюджетної програми.

Голова Бобринецької районної державної адміністрації

(підпис)

Тертичний О.В.

(ініціали та прізвище)

Завідувач сектору фінансово-господарського забезпечення, головний бухгалтер апарату районної державної адміністрації

(підпис)

Кононенко С.Ю.

(ініціали та прізвище)

ЗАТВЕРДЖЕНО  
 Наказ Міністерства фінансів України  
 26.08.2014 № 836  
 (у редакції наказу Міністерства фінансів України  
 від 29 грудня 2018 року № 1209)

**ЗВІТ**  
**про виконання паспорта бюджетної програми**  
**місцевого бюджету на 2019 рік**

|    |                |   |   |
|----|----------------|---|---|
| 1. | <b>0200000</b> | <b>Бобринецька районна державна адміністрація</b> |   |
|    | (код)          | (найменування головного розпорядника)             |   |
| 2. | <b>0210000</b> | <b>Бобринецька районна державна адміністрація</b> |   |
|    | (код)          | (найменування відповідального виконавця)          |   |
| 3. | <b>0213121</b> | <b>1040</b>                                       | <b>Утримання та забезпечення діяльності центрів соціальних служб для сім'ї, дітей та молоді</b> |
|    | (код)          | (КФКВК)   | (найменування бюджетної програми)   |

4. Цілі державної політики, на досягнення яких спрямована реалізація бюджетної програми

| № з/п | Ціль державної політики   |
|-------|---|
| 1     | Забезпечення діяльності районного центру соціальних служб для сім'ї, дітей та молоді відповідно до їх повноважень і компетенції |

5. Мета бюджетної програми

**Реалізація заходів державної політики з питань сім'ї та заходів, спрямованих на забезпечення рівних прав та можливостей жінок та чоловіків**

6. Завдання бюджетної програми

| № з/п | Завдання  |
|-------|---|
| 1     | 2   |
| 1     | Надання соціальних послуг дітям, молоді та сім'ям, які опинилися у складних життєвих обставинах та потребують сторонньої допомоги |

7. Видатки (надані кредити з бюджету) та напрями використання бюджетних коштів за бюджетною програмою

| № з/п | Напрями використання бюджетних коштів  | Затверджено у паспорті бюджетної програми |                  |                   | Касові видатки (надані кредити з бюджету) |                  |                   | Відхилення        |                   |                   |
|-------|--|---|------------------|-------------------|---|------------------|-------------------|-------------------|-------------------|-------------------|
|       |  | загальний фонд                            | спеціальний фонд | усього            | загальний фонд                            | спеціальний фонд | усього            | загальний фонд    | спеціальний фонд  | усього            |
| 1     | 2  | 3   | 4                | 5                 | 6   | 7                | 8                 | 9                 | 10                | 11                |
|       | Утримання та забезпечення діяльності центрів соціальних служб для сім'ї, дітей та молоді | 435805,72                                 | 41000,00         | 476805,72         | 418182,80                                 | 0,00             | 418182,80         | -17622,92         | -41000,00         | -58622,92         |
|       | <b>УСЬОГО</b>  | <b>435 805,72</b>                         | <b>41 000,00</b> | <b>476 805,72</b> | <b>418 182,80</b>                         | <b>0,00</b>      | <b>418 182,80</b> | <b>-17 622,92</b> | <b>-41 000,00</b> | <b>-58 622,92</b> |

8. Видатки (надані кредити з бюджету) на реалізацію місцевих/регіональних програм, які виконуються в межах бюджетної програми

| Найменування місцевої/регіональної програми | Затверджено у паспорті бюджетної програми |                  |        | Касові видатки (надані кредити з бюджету) |                  |        | Відхилення     |                  |        |
|---|---|------------------|--------|---|------------------|--------|----------------|------------------|--------|
|   | загальний фонд                            | спеціальний фонд | усього | загальний фонд                            | спеціальний фонд | усього | загальний фонд | спеціальний фонд | усього |

| 1  | 2                | 3                | 4                 | 5                | 6           | 7                | 8                | 9                 | 10                |
|--|------------------|------------------|-------------------|------------------|-------------|------------------|------------------|-------------------|-------------------|
| Комплексна районна програма "Соціальна робота із різними категоріями сімей, дітей та молоді на 2017-2021 роки" | 98770,72         | 41000,00         | 139770,72         | 95571,99         | 0,00        | 95571,99         | -3198,73         | -41000,00         | -44198,73         |
| <b>Усього</b>  | <b>98 770,72</b> | <b>41 000,00</b> | <b>139 770,72</b> | <b>95 571,99</b> | <b>0,00</b> | <b>95 571,99</b> | <b>-3 198,73</b> | <b>-41 000,00</b> | <b>-44 198,73</b> |


9. Результативні показники бюджетної програми та аналіз їх виконання

| N з/п | Показники  | Одиниця виміру | Джерело інформації  | Затверджено у паспорті бюджетної програми |                  |        | Фактичні результативні показники, досягнуті за рахунок касових видатків (наданих кредитів з бюджету) |                  |        | Відхилення     |                  |        |
|-------|--|----------------|---|---|------------------|--------|--|------------------|--------|----------------|------------------|--------|
|       |  |                |   | загальний фонд                            | спеціальний фонд | усього | загальний фонд   | спеціальний фонд | усього | загальний фонд | спеціальний фонд | усього |
| 1     | 2  | 3              | 4   | 5   | 6                | 7      | 8  | 9                | 10     | 11             | 12               | 13     |
|       | 0213121 - Утримання та забезпечення діяльності центрів соціальних служб для сім'ї, дітей та молоді   |                |   |   |                  |        |  |                  |        |                |                  |        |
|       | Надання соціальних послуг дітям, молоді та сім'ям, які опинились у складних життєвих обставинах та потребують сторонньої допомоги                            |                |   |   |                  |        |  |                  |        |                |                  |        |
|       | <b>затрат</b>  |                |   |   |                  |        |  |                  |        |                |                  |        |
|       | кількість центрів соціальних служб для сім'ї, дітей та молоді  | од.            | Розпорядження голови Бобринецької районної державної адміністрації від 27 березня 1997 року № 150 а | 1   | 0                | 1      | 1  | 0                | 1      | 0              | 0                | 0      |
|       | кількість штатних працівників центрів продукту   | осіб           | штатний розпис  | 6,5                                       | 0                | 6,5    | 6,5  | 0                | 6,5    | 0              | 0                | 0      |
|       | кількість закладів, що надають соціальні послуги сім'ям, дітям та молоді, діяльність яких координується центрами соціальних служб для сім'ї, дітей та молоді | од.            | Розпорядження голови Бобринецької районної державної адміністрації від 27 березня 1997 року № 150 а | 1   | 0                | 1      | 1  | 0                | 1      | 0              | 0                | 0      |
|       | кількість прийомних сімей, дитячих будинків сімейного типу, сімей, які опинилися в складних життєвих обставинах, охоплених соціальним супроводом             | од.            | Річний звіт, розділ 2, форма 5  | 175                                       | 0                | 175    | 145  | 0                | 145    | -30            | 0                | -30    |

|  |       |   |           |          |           |           |      |           |           |           |           |    |
|--|-------|---|-----------|----------|-----------|-----------|------|-----------|-----------|-----------|-----------|----|
| кількість придбаних автомобілів  | од.   | Рішення Бобринецької районної ради від 22 березня 2019 року № 345, розпорядження голови Бобринецької районної державної адміністрації від 28 травня 2019 року № 132-р | 0         | 1        | 1         | 0         | 0    | 0         | 0         | 0         | -1        | -1 |
| <b>ефективності</b>  |       |   |           |          |           |           |      |           |           |           |           |    |
| середні витрати на утримання одного центру соціальних служб для сім'ї, дітей та молоді   | грн.  | розрахункова величина   | 435805,72 | 0,00     | 435805,72 | 418182,80 | 0,00 | 418182,80 | -17622,92 | 0,00      | -17622,92 |    |
| середні витрати на забезпечення діяльності одного працівника центру соціальних служб для сім'ї, дітей та молоді  | грн.  | розрахункова величина   | 67047,03  | 0,00     | 67047,03  | 64335,82  | 0,00 | 64335,82  | -2711,22  | 0,00      | -2711,22  |    |
| середні витрати на здійснення соціального супроводу  | грн.  | розрахункова величина   | 2490,32   | 0,00     | 2490,32   | 2884,02   | 0,00 | 2884,02   | 393,70    | 0,00      | 393,70    |    |
| середня вартість службового автомобіля   | грн.  | розрахункова величина   | 0,00      | 41000,00 | 41000,00  | 0,00      | 0,00 | 0,00      | 0,00      | -41000,00 | -41000,00 |    |
| <b>якості</b>  |       |   |           |          |           |           |      |           |           |           |           |    |
| кількість підготовлених кандидатів в опікуни, піклувальники, прийомні батьки та батьки-вихователі, які пройшли підготовку та стали прийомними батьками або батьками-вихователями | осіб  | Річний звіт, розділ 2, форма 5  | 8         | 0        | 8         | 8         | 0    | 8         | 0         | 0         | 0         |    |
| кількість підготовлених прийомних батьків, батьків-вихователів, які пройшли навчання з метою підвищення їхнього виховного потенціалу   | осіб  | Річний звіт, розділ 2, форма 5  | 0         | 0        | 0         | 1         | 0    | 1         | 1         | 0         | 1         |    |
| динаміка кількості осіб, яким надано соціальні послуги, порівняно з минулим роком  | відс. | річний звіт, розділ 2, форма 2  | 0,22      | 0,00     | 0,22      | 0,15      | 0,00 | 0,15      | -0,07     | 0,00      | -0,07     |    |

10. Узагальнений висновок про виконання бюджетної програми.

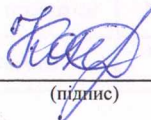
Голова Бобринецької районної державної адміністрації

  
(підпис)

Тертичний О.В.

(ініціали та прізвище)

Завідувач сектору фінансово-господарського забезпечення,  
головний бухгалтер апарату районної державної адміністрації

  
(підпис)

Кононенко С.Ю.

(ініціали та прізвище)

ЗАТВЕРДЖЕНО  
 Наказ Міністерства фінансів України  
 26.08.2014 № 836  
 (у редакції наказу Міністерства фінансів України  
 від 29 грудня 2018 року № 1209)

**ЗВІТ  
 про виконання паспорта бюджетної програми  
 місцевого бюджету на 2019 рік**

|    |                |  |   |
|----|----------------|--|---|
| 1. | <b>0200000</b> | <b>Районна державна адміністрація</b>    |   |
|    | (код)          | (найменування головного розпорядника)    |   |
| 2. | <b>0210000</b> | <b>Районна державна адміністрація</b>    |   |
|    | (код)          | (найменування відповідального виконавця) |   |
| 3. | <b>0215041</b> | <b>0810</b>                              | <b>Утримання та фінансова підтримка спортивних споруд</b> |
|    | (код)          | (КФКВК)                                  | (найменування бюджетної програми)                         |

4. Цілі державної політики, на досягнення яких спрямована реалізація бюджетної програми

| № з/п | Ціль державної політики   |
|-------|---|
| 1     | 2   |
|       | Забезпечення утримання в належному стані існуючої мережі спортивних споруд СК "Олімпієць" та забезпечення їх ефективного функціонування для проведення спортивних заходів |

5. Мета бюджетної програми

**Збереження та підтримка у належному технічному стані існуючої мережі спортивних споруд, збереження їх ефективного використання для проведення спортивних заходів**

6. Завдання бюджетної програми

| № з/п | Завдання  |
|-------|---|
| 1     | 2   |
| 1     | Утримання в належному стані існуючої мережі спортивних споруд комунальної форми власності та забезпечення їх ефективного функціонування для проведення спортивних заходів |

7. Видатки (надані кредити з бюджету) та напрями використання бюджетних коштів за бюджетною програмою

| № з/п | Напрями використання бюджетних коштів   | Затверджено у паспорті бюджетної програми |                  |                   | Касові видатки (надані кредити з бюджету) |                  |                   | Відхилення     |                  |               |
|-------|---|---|------------------|-------------------|---|------------------|-------------------|----------------|------------------|---------------|
|       |   | загальний фонд                            | спеціальний фонд | усього            | загальний фонд                            | спеціальний фонд | усього            | загальний фонд | спеціальний фонд | усього        |
| 1     | 2   | 3   | 4                | 5                 | 6   | 7                | 8                 | 9              | 10               | 11            |
|       | Утримання в належному стані існуючої мережі спортивних споруд комунальної форми власності та забезпечення їх ефективного функціонування для проведення спортивних заходів | 503 185,00                                | 8 137,99         | 511 322,99        | 503 155,43                                | 8 131,64         | 511 287,07        | -29,57         | -6,35            | -35,92        |
|       | <b>УСЬОГО</b>   | <b>503 185,00</b>                         | <b>8 137,99</b>  | <b>511 322,99</b> | <b>503 155,00</b>                         | <b>8 131,64</b>  | <b>511 286,64</b> | <b>-29,57</b>  | <b>-6,35</b>     | <b>-35,92</b> |

видатки (надані кредити з бюджету) на реалізацію місцевих/регіональних програм, які виконуються в межах бюджетної програми

| Найменування місцевої/регіональної програми   | Затверджено у паспорті бюджетної програми |                  |                   | Касові видатки (надані кредити з бюджету) |                  |                   | Відхилення     |                  |               |
|---|---|------------------|-------------------|---|------------------|-------------------|----------------|------------------|---------------|
|   | загальний фонд                            | спеціальний фонд | усього            | загальний фонд                            | спеціальний фонд | усього            | загальний фонд | спеціальний фонд | усього        |
| 1   | 2   | 3                | 4                 | 5   | 6                | 7                 | 8              | 9                | 10            |
| Районна програма економічного і соціального розвитку Бобринецького району на 2019 рік | 503 185,00                                | 8 137,99         | 511 322,99        | 503 155,43                                | 8 131,64         | 511 287,07        | -29,57         | -6,35            | -35,92        |
| <b>Усього</b>   | <b>503 185,00</b>                         | <b>8 137,99</b>  | <b>503 185,00</b> | <b>503 155,00</b>                         | <b>8 131,64</b>  | <b>511 286,64</b> | <b>-29,57</b>  | <b>-6,35</b>     | <b>-35,92</b> |

9. Результативні показники бюджетної програми та аналіз їх виконання

| № з/п | Показники   | Одиниця виміру | Джерело інформації                               | Затверджено у паспорті бюджетної програми |                  |        | Фактичні результативні показники, досягнуті за рахунок касових видатків (наданих кредитів з бюджету) |                  |          | Відхилення     |                  |        |
|-------|---|----------------|--|---|------------------|--------|--|------------------|----------|----------------|------------------|--------|
|       |   |                |  | загальний фонд                            | спеціальний фонд | усього | загальний фонд   | спеціальний фонд | усього   | загальний фонд | спеціальний фонд | усього |
| 1     | 2   | 3              | 4  | 5   | 6                | 7      | 8  | 9                | 10       | 11             | 12               | 13     |
| 1     | <b>Затрат</b>   |                |  |   |                  |        |  |                  |          |                |                  |        |
|       | кількість комунальних спортивний споруд, видатки на утримання яких здійснюються з бюджету                     | од.            | зведення планів по мережі і контингентах установ | 1   | 0,00             | 1      | 1  | 0,00             | 1,00     | 0,00           | 0,00             | 0,00   |
|       | кількість штатних працівників комунальних спортивний споруд, видатки на утримання яких здійснюються з бюджету | осіб           | штатний розпис станом на 01.01.2019 року         | 6,5                                       | 0,00             | 6,5    | 6,5  | 0,00             | 6,5      | 0,00           | 0,00             | 0,00   |
| 2     | <b>Продукту</b>   |                |  |   |                  |        |  |                  |          |                |                  |        |
|       | кількість комунальних спортивний споруд, видатки на утримання яких здійснюються з бюджету                     | од.            | план заходів                                     | 78  | 0,00             | 78     | 78   | 0,00             | 78,00    | 0,00           | 0,00             | 0,00   |
| 3     | <b>Ефективності</b>   |                |  |   |                  |        |  |                  |          |                |                  |        |
|       | середній розмір видатків на утримання однієї спортивної споруди комунальної форми власності                   | грн.           | розрахунок                                       | 41932                                     | 0,00             | 41932  | 41930  | 0,00             | 41930,00 | 2,00           | 0,00             | 2,00   |

|   |  |       |            |   |      |   |   |      |      |      |      |      |
|---|--|-------|------------|---|------|---|---|------|------|------|------|------|
| 4 | Якості   |       |            |   |      |   |   |      |      |      |      |      |
|   | динаміка кількості спортивних заходів (навчально - тренувальних зборів, змагань), що проводяться на комунальних спортивних спорудах, видатки на утримання яких здійснюються з бюджету, порівняно з минулим роком | відс. | розрахунок | 2 | 0,00 | 2 | 2 | 0,00 | 2,00 | 0,00 | 0,00 | 0,00 |

10. Узагальнений висновок про виконання бюджетної програми:

Розбіжності між затвердженими та досягнутими результатами виникли в результаті зменшення оплати за природний газ.

Голова Бобринецької районної державної адміністрації

(підпис)

Тертичний О.В.

(ініціали та прізвище)

Завідувач сектору фінансово- господарського забезпечення,  
головний бухгалтер апарату районної державної адміністрації

(підпис)

Кононенко С.Ю.

(ініціали та прізвище)

ЗАТВЕРДЖЕНО  
Наказ Міністерства фінансів України  
26.08.2014 № 836  
(у редакції наказу Міністерства фінансів України  
від 29 грудня 2018 року № 1209)

**ЗВІТ**  
**про виконання паспорта бюджетної програми**  
**місцевого бюджету на 2019 рік**

|    |                |  |  |
|----|----------------|--|--|
| 1. | <b>0200000</b> | <b>Районна державна адміністрація</b>    |  |
|    | (код)          | (найменування головного розпорядника)    |  |
| 2. | <b>0210000</b> | <b>Районна державна адміністрація</b>    |  |
|    | (код)          | (найменування відповідального виконавця) |  |
| 3. | <b>0213104</b> | <b>1020</b>                              | <b>Забезпечення соціальними послугами за місцем проживання громадян, які не здатні до самообслуговування у зв'язку з похилим віком, хворобою, інвалідністю</b> |
|    | (код)          | (КФКВК)                                  | (найменування бюджетної програми)  |

4. Цілі державної політики, на досягнення яких спрямована реалізація бюджетної програми

| № з/п | Ціль державної політики  |
|-------|--|
| 1     | 2  |
| 1     | Забезпечення якісного надання структурними підрозділами територіального центру соціальних послуг громадянам, які не здатні до самообслуговування у зв'язку з похилим віком, хворобою та інвалідністю |

5. Мета бюджетної програми

**Надання соціальних послуг, зокрема стаціонарного догляду, догляду вдома, денного догляду, громадянам похилого віку, інвалідам та дітям-інвалідам в установах соціального обслуговування системи органів праці та соціального захисту населення**

6. Завдання бюджетної програми

| № з/п | Завдання   |
|-------|--|
| 1     | 2  |
| 1     | Забезпечення соціальними послугами за місцем проживання громадян, не здатних до самообслуговування у зв'язку з похилим віком, хворобою, інвалідністю, а також громадян, які перебувають у складних життєвих обставинах |

7. Видатки (надані кредити з бюджету) та напрями використання бюджетних коштів за бюджетною програмою

| № з/п | Напрями використання бюджетних коштів  | Затверджено у паспорті бюджетної програми |                   |                     | Касові видатки (надані кредити з бюджету) |                   |                     | Відхилення        |                   |                   |
|-------|--|---|-------------------|---------------------|---|-------------------|---------------------|-------------------|-------------------|-------------------|
|       |  | загальний фонд                            | спеціальний фонд  | усього              | загальний фонд                            | спеціальний фонд  | усього              | загальний фонд    | спеціальний фонд  | усього            |
| 1     | 2  | 3   | 4                 | 5                   | 6   | 7                 | 8                   | 9                 | 10                | 11                |
| 1     | Використання бюджетних коштів здійснюється для надання соціальних послуг громадянам, які перебувають у складних життєвих обставинах і потребують сторонньої допомоги, за місцем проживання та в умовах стаціонарного перебування в територіальному центрі. | 4 059 225,00                              | 840 328,74        | 4 899 553,74        | 4 046 139,71                              | 803 573,16        | 4 849 712,87        | -13 085,29        | -36 755,58        | -49 840,87        |
|       | <b>УСЬОГО</b>  | <b>4 059 225,00</b>                       | <b>840 328,74</b> | <b>4 899 553,74</b> | <b>4 046 139,71</b>                       | <b>803 573,16</b> | <b>4 849 712,87</b> | <b>-13 085,29</b> | <b>-36 755,58</b> | <b>-49 840,87</b> |

8. Видатки (надані кредити з бюджету) на реалізацію місцевих/регіональних програм, які виконуються в межах бюджетної програми

| Найменування місцевої/регіональної програми                               | Затверджено у паспорті бюджетної програми |                  |                   | Касові видатки (надані кредити з бюджету) |                  |                   | Відхилення     |                  |             |
|---|---|------------------|-------------------|---|------------------|-------------------|----------------|------------------|-------------|
|   | загальний фонд                            | спеціальний фонд | усього            | загальний фонд                            | спеціальний фонд | усього            | загальний фонд | спеціальний фонд | усього      |
| 1   | 2   | 3                | 4                 | 5   | 6                | 7                 | 8              | 9                | 10          |
| Районна програма економічного і соціального розвитку Бобринецького району | 311 740,00                                | 0,00             | 311 740,00        | 311 740,00                                | 0,00             | 311 740,00        | 0,00           | 0,00             | 0,00        |
| <b>Усього</b>   | <b>311 740,00</b>                         | <b>0,00</b>      | <b>311 740,00</b> | <b>311 740,00</b>                         | <b>0,00</b>      | <b>311 740,00</b> | <b>0,00</b>    | <b>0,00</b>      | <b>0,00</b> |

9. Результативні показники бюджетної програми та аналіз їх виконання

| № з/п | Показники   | Одиниця виміру | Джерело інформації   | Затверджено у паспорті бюджетної програми |                  |        | Фактичні результативні показники, досягнуті за рахунок касових видатків (наданих кредитів з бюджету) |                  |        | Відхилення     |                  |        |
|-------|---|----------------|--|---|------------------|--------|--|------------------|--------|----------------|------------------|--------|
|       |   |                |  | загальний фонд                            | спеціальний фонд | усього | загальний фонд   | спеціальний фонд | усього | загальний фонд | спеціальний фонд | усього |
| 1     | 2   | 3              | 4  | 5   | 6                | 7      | 8  | 9                | 10     | 11             | 12               | 13     |
|       | <b>затрат</b>   |                |  |   |                  |        |  |                  |        |                |                  |        |
|       | кількість установ   | од.            | Структура територіального центру, затверджена розпорядженням голови Бобринецької РДА №192-р від 09 вересня 2019 року | 1   | 0                | 1      | 1  | 0                | 1      | 0              | 0                | 0      |
|       | кількість відділень   | од.            | Структура територіального центру, затверджена розпорядженням голови Бобринецької РДА №192-р від 09 вересня 2019 року | 3   | 0                | 3      | 3  | 0                | 3      | 0              | 0                | 0      |
|       | у тому числі кількість стаціонарних відділень постійного та тимчасового проживання      | од.            | Структура територіального центру, затверджена розпорядженням голови Бобринецької РДА №192-р від 09 вересня 2019 року | 1   | 0                | 1      | 1  | 0                | 1      | 0              | 0                | 0      |
|       | кількість штатних одиниць персоналу   | од.            | Штатний розпис на 01.01.2020 року  | 50,25                                     | 0                | 50,25  | 48   | 0                | 48     | -2,25          | 0                | -2,25  |
|       | у тому числі професіоналів, фахівців та робітників, які надають соціальні послуги       | од.            | Штатний розпис на 01.01.2020 року  | 33,25                                     | 0                | 33,25  | 34,25  | 0                | 34,25  | 1              | 0                | 1      |
|       | <b>продукту</b>   |                |  |   |                  |        |  |                  |        |                |                  |        |
|       | чисельність осіб, які потребують соціального обслуговування (надання соціальних послуг) | осіб           | Звіт І2-СОЦ за 2019 рік  | 1509                                      | 0                | 1509   | 1515   | 0                | 1515   | 6              | 0                | 6      |
|       | у тому числі з V групою рухової активності  | осіб           | Звіт І2-СОЦ за 2019 рік  | 6   | 0                | 6      | 6  | 0                | 6      | 0              | 0                | 0      |


|   |         |  |          |          |           |          |          |           |          |          |          |
|---|---------|--|----------|----------|-----------|----------|----------|-----------|----------|----------|----------|
| чисельність осіб, забезпечених соціальним обслуговуванням (наданням соціальних послуг)  | осіб    | Звіт 12-СОЦ за 2019 рік                        | 1509     | 0        | 1509      | 1515     | 0        | 1515      | 6        | 0        | 6        |
| кількість ліжок у стаціонарних відділеннях постійного та тимчасового проживання   | од.     | чисельність осіб, станом на 01 січня 2020 року | 23       | 0        | 23        | 22       | 0        | 22        | -1       | 0        | -1       |
| ефективності  |         |  |          |          |           |          |          |           |          |          |          |
| чисельність обслуговуваних на 1 штатну одиницю професіонала, фахівця та робітника, які надають соціальні послуги                                | осіб    | розрахункова величина                          | 4        | 0        | 4         | 4        | 0        | 4         | 0        | 0        | 0        |
| середні витрати на соціальне обслуговування (надання соціальних послуг) 1 особи територіальним центром, за винятком стаціонарних вилілень       | грн/рік | розрахункова величина                          | 1519,84  | 108,79   | 1628,63   | 1589,6   | 130,97   | 1720,57   | 69,76    | 22,18    | 91,94    |
| середні витрати на соціальне обслуговування (надання соціальних послуг) 1 особи у стаціонарному відділенні постійного та тимчасового проживання | грн/рік | розрахункова величина                          | 78293,09 | 29506,99 | 107800,08 | 76039,36 | 27638,05 | 103677,41 | -2253,73 | -1868,94 | -4122,67 |
| якості  |         |  |          |          |           |          |          |           |          |          |          |
| відсоток осіб, охоплених соціальним обслуговуванням, до загальної чисельності осіб, які потребують соціальних послуг                            | відс.   | розрахункова величина                          | 100      | 0        | 100       | 100      | 0        | 0         | 0        | 0        | 0        |

10. Узагальнений висновок про виконання бюджетної програми.

Дана програма забезпечує виконання забезпечення соціальними послугами за місцем проживання громадян, які не здатні до самообслуговування у зв'язку з похилим віком, хворобою, інвалідністю, а також громадян, які перебувають у складних життєвих обставинах.

Програма має за 2019 рік середній рівень ефективності та залишається актуальною для подальшої її реалізації.


Голова Бобринецької районної державної адміністрації

  
(підпис)

Тертичний О.В.

(ініціали та прізвище)

Завідувач сектору фінансово-господарського забезпечення,  
головний бухгалтер апарату районної державної адміністрації

  
(підпис)

Кононенко С.Ю.

(ініціали та прізвище)

**ЗВІТ**  
**про виконання паспорта бюджетної програми**  
**місцевого бюджету на 2019 рік**

|    |                |  |
|----|----------------|--|
| 1. | <b>0200000</b> | <b>Районна державна адміністрація</b>                        |
|    | (код)          | (найменування головного розпорядника)                        |
| 2. | <b>0210000</b> | <b>Районна державна адміністрація</b>                        |
|    | (код)          | (найменування відповідального виконавця)                     |
| 3. | <b>0217610</b> | <b>0411</b>  |
|    | (код)          | (КФКВК)  |
|    |                | <b>Сприяння розвитку малого та середнього підприємництва</b> |
|    |                | (найменування бюджетної програми)                            |

4. Цілі державної політики, на досягнення яких спрямована реалізація бюджетної програми

| № з/п | Ціль державної політики   |
|-------|---|
| 1     | 2   |
|       | Формування позитивного іміджу українського підприємництва та створення сприятливого клімату як для українського так і для зарубіжного інвестора |

5. Мета бюджетної програми

**Створення сприятливих умов для розвитку підприємницької діяльності**

6. Завдання бюджетної програми

| № з/п | Завдання  |
|-------|---|
| 1     | 2   |
|       | Створення сприятливих умов для стабільної, ефективної роботи суб'єктів малого та середнього бізнесу |

7. Видатки (надані кредити з бюджету) та напрями використання бюджетних коштів за бюджетною програмою

| № з/п | Напрями використання бюджетних коштів   | Затверджено у паспорті бюджетної програми |                  |                 | Касові видатки (надані кредити з бюджету) |                  |             | Відхилення       |                  |                  |
|-------|---|---|------------------|-----------------|---|------------------|-------------|------------------|------------------|------------------|
|       |   | загальний фонд                            | спеціальний фонд | усього          | загальний фонд                            | спеціальний фонд | усього      | загальний фонд   | спеціальний фонд | усього           |
| 1     | 2   | 3   | 4                | 5               | 6   | 7                | 8           | 9                | 10               | 11               |
|       | Створення сприятливих умов для стабільної, ефективної роботи суб'єктів малого та середнього бізнесу | 5 000,00                                  | 0,00             | 5 000,00        | 0,00                                      | 0,00             | 0,00        | -5 000,00        | 0,00             | -5 000,00        |
|       | <b>УСЬОГО</b>   | <b>5 000,00</b>                           | <b>0,00</b>      | <b>5 000,00</b> | <b>0,00</b>                               | <b>0,00</b>      | <b>0,00</b> | <b>-5 000,00</b> | <b>0,00</b>      | <b>-5 000,00</b> |

8. Видатки (надані кредити з бюджету) на реалізацію місцевих/регіональних програм, які виконуються в межах бюджетної програми

| Найменування місцевої/регіональної програми | Затверджено у паспорті бюджетної програми |                  |        | Касові видатки (надані кредити з бюджету) |                  |        | Відхилення     |                  |        |
|---|---|------------------|--------|---|------------------|--------|----------------|------------------|--------|
|   | загальний фонд                            | спеціальний фонд | усього | загальний фонд                            | спеціальний фонд | усього | загальний фонд | спеціальний фонд | усього |
| 1   | 2   | 3                | 4      | 5   | 6                | 7      | 8              | 9                | 10     |


|  |                 |             |                 |             |             |             |                  |             |                  |
|--|-----------------|-------------|-----------------|-------------|-------------|-------------|------------------|-------------|------------------|
| Програма розвитку малого та середнього підприємництва у Бобринецькому районі на 2019-2021 роки | 5 000,00        | 0,00        | 5 000,00        | 0,00        | 0,00        | 0,00        | -5 000,00        | 0,00        | -5 000,00        |
| <b>Усього</b>  | <b>5 000,00</b> | <b>0,00</b> | <b>5 000,00</b> | <b>0,00</b> | <b>0,00</b> | <b>0,00</b> | <b>-5 000,00</b> | <b>0,00</b> | <b>-5 000,00</b> |

9. Результативні показники бюджетної програми та аналіз їх виконання

| № з/п | Показники  | Одиниця виміру | Джерело інформації   | Затверджено у паспорті бюджетної програми |                  |         | Фактичні результативні показники, досягнуті за рахунок касових видатків (наданих кредитів з бюджету) |                  |        | Відхилення     |                  |          |
|-------|--|----------------|--|---|------------------|---------|--|------------------|--------|----------------|------------------|----------|
|       |  |                |  | загальний фонд                            | спеціальний фонд | усього  | загальний фонд   | спеціальний фонд | усього | загальний фонд | спеціальний фонд | усього   |
| 1     | 2  | 3              | 4  | 5   | 6                | 7       | 8  | 9                | 10     | 11             | 12               | 13       |
|       | <b>Заграт</b>  |                |  |   |                  |         |  |                  |        |                |                  |          |
|       | Обсяг видатків для надання фінансової підтримки суб'єктам підприємництва       | грн.           | рішення сесії районної ради від 30 вересня 2019 року № 400 | 5000,00                                   | 0,00             | 5000,00 | 0,00   | 0,00             | 0,00   | 5000,00        | 0,00             | 5000,00  |
|       | <b>Продукту</b>  |                |  |   |                  |         |  |                  |        |                |                  |          |
|       | Кількість суб'єктів підприємництва, яким планується надати фінансову підтримку | Одиниця виміру | план   | 1,00                                      | 0,00             | 1,00    | 0,00   | 0,00             | 0,00   | 1,00           | 0,00             | 1,00     |
|       | <b>Ефективність</b>  |                |  |   |                  |         |  |                  |        |                |                  |          |
|       | Середня сума надання фінансової підтримки одному суб'єкту підприємництва       | грн.           | розрахунок   | 5000,00                                   | 0,00             | 5000,00 | 0,00   | 0,00             | 0,00   | -5000,00       | 0,00             | -5000,00 |
|       | <b>Якості</b>  |                |  |   |                  |         |  |                  |        |                |                  |          |
|       | Відсоток виконання районної програми   | відс.          | розрахунок   | 100,00                                    | 0,00             | 100,00  | 0,00   | 0,00             | 0,00   | 100,00         | 0,00             | 100,00   |

10. Узагальнений висновок про виконання бюджетної програми.

Голова Бобринецької районної державної адміністрації

  
 \_\_\_\_\_  
 (підпис)

Тертичний О.В.

\_\_\_\_\_ (ініціали та прізвище)

Завідувач сектору фінансово-господарського забезпечення, головний бухгалтер апарату районної державної адміністрації

Копоненко С.Ю.

\_\_\_\_\_ (ініціали та прізвище)

ЗАТВЕРДЖЕНО  
 Наказ Міністерства фінансів України  
 26.08.2014 № 836  
 (у редакції наказу Міністерства фінансів України  
 від 29 грудня 2018 року № 1209)

**ЗВІТ**  
**про виконання паспорта бюджетної програми**  
**місцевого бюджету на 2019 рік**

|    |                |   |
|----|----------------|---|
| 1. | <b>0200000</b> | <b>Районна державна адміністрація</b>                 |
|    | (код)          | (найменування головного розпорядника)                 |
| 2. | <b>0210000</b> | <b>Районна державна адміністрація</b>                 |
|    | (код)          | (найменування відповідального виконавця)              |
| 3. | <b>0218420</b> | <b>0830</b>   |
|    | (код)          | (КФКВК)   |
|    |                | <b>Інші заходи у сфері засобів масової інформації</b> |
|    |                | (найменування бюджетної програми)                     |

4. Цілі державної політики, на досягнення яких спрямована реалізація бюджетної програми

| № з/п | Ціль державної політики   |
|-------|---|
| 1     | 2   |
|       | Забезпечення висвітлення діяльності органів державної влади та місцевого самоврядування |

5. Мета бюджетної програми

**Забезпечення інформування громади щодо діяльності місцевих органів влади через сприяння діяльності друкованих засобів масової інформації**

6. Завдання бюджетної програми

| № з/п | Завдання   |
|-------|--|
| 1     | 2  |
|       | Підтримка діяльності періодичних видань та виконання угод щодо висвітлення інформації про діяльність місцевих органів влади засобами періодичних друкованих видань |

7. Видатки (надані кредити з бюджету) та напрями використання бюджетних коштів за бюджетною програмою

| № з/п | Напрями використання бюджетних коштів  | Затверджено у паспорті бюджетної програми |                  |                   | Касові видатки (надані кредити з бюджету) |                  |                   | Відхилення     |                  |             |
|-------|--|---|------------------|-------------------|---|------------------|-------------------|----------------|------------------|-------------|
|       |  | загальний фонд                            | спеціальний фонд | усього            | загальний фонд                            | спеціальний фонд | усього            | загальний фонд | спеціальний фонд | усього      |
| 1     | 2  | 3   | 4                | 5                 | 6   | 7                | 8                 | 9              | 10               | 11          |
|       | Підтримка діяльності періодичних видань та виконання угод щодо висвітлення інформації про діяльність місцевих органів влади засобами періодичних друкованих видань | 120 000,00                                | 0,00             | 120 000,00        | 120 000,00                                | 0,00             | 120 000,00        | 0,00           | 0,00             | 0,00        |
|       | <b>УСЬОГО</b>  | <b>120 000,00</b>                         | <b>0,00</b>      | <b>120 000,00</b> | <b>120 000,00</b>                         | <b>0,00</b>      | <b>120 000,00</b> | <b>0,00</b>    | <b>0,00</b>      | <b>0,00</b> |

Видатки (надані кредити з бюджету) на реалізацію місцевих/регіональних програм, які виконуються в межах бюджетної програми

| Найменування місцевої/регіональної програми                                   | Затверджено у паспорті бюджетної програми |                  |                   | Касові видатки (надані кредити з бюджету) |                  |                   | Відхилення     |                  |             |
|---|---|------------------|-------------------|---|------------------|-------------------|----------------|------------------|-------------|
|   | загальний фонд                            | спеціальний фонд | усього            | загальний фонд                            | спеціальний фонд | усього            | загальний фонд | спеціальний фонд | усього      |
| 1   | 2   | 3                | 4                 | 5   | 6                | 7                 | 8              | 9                | 10          |
| Програма економічного і соціального розвитку Бобринецького району на 2019 рік | 120 000,00                                | 0,00             | 120 000,00        | 120 000,00                                | 0,00             | 120 000,00        | 0,00           | 0,00             | 0,00        |
| <b>Усього</b>   | <b>120 000,00</b>                         | <b>0,00</b>      | <b>120 000,00</b> | <b>120 000,00</b>                         | <b>0,00</b>      | <b>120 000,00</b> | <b>0,00</b>    | <b>0,00</b>      | <b>0,00</b> |

9. Результативні показники бюджетної програми та аналіз їх виконання

| N з/п | Показники                      | Одиниця виміру | Джерело інформації  | Затверджено у паспорті бюджетної програми |                  |           | Фактичні результативні показники, досягнуті за рахунок касових видатків (наданих кредитів з бюджету) |                  |           | Відхилення     |                  |        |
|-------|--------------------------------|----------------|---|---|------------------|-----------|--|------------------|-----------|----------------|------------------|--------|
|       |                                |                |   | загальний фонд                            | спеціальний фонд | усього    | загальний фонд   | спеціальний фонд | усього    | загальний фонд | спеціальний фонд | усього |
| 1     | 2                              | 3              | 4   | 5   | 6                | 7         | 8  | 9                | 10        | 11             | 12               | 13     |
|       | <b>Затрат</b>                  |                |   |   |                  |           |  |                  |           |                |                  |        |
|       | Обсяг підтримки                | грн.           | рішення Бобринецької районної ради від 24 грудня 2018 року № 325 "Про районний бюджет на 2019 рік", та від 22 березня 2019 р. № 345 "Про внесення змін до рішення районної ради від 14 грудня 2018 р. № 325 "Про районний бюджет на 2019 рік" | 120000,00                                 | 0,00             | 120000,00 | 120000,00  | 0,00             | 120000,00 | 0,00           | 0,00             | 0,00   |
|       | <b>Продукту</b>                |                |   |   |                  |           |  |                  |           |                |                  |        |
|       | обсяг друкованої продукції     | кв.см.         | розрахункова величина   | 13333,33                                  | 0,00             | 13333,33  | 13333,33   | 0,00             | 13333,33  | 0,00           | 0,00             | 0,00   |
|       | <b>Ефективність</b>            |                |   |   |                  |           |  |                  |           |                |                  |        |
|       | середні витрати на 1 кв.см.    | грн.           | договір (середня вартість)  | 9,00                                      | 0,00             | 9,00      | 9,00   | 0,00             | 9,00      | 0,00           | 0,00             | 0,00   |
|       | <b>Якості</b>                  |                |   |   |                  |           |  |                  |           |                |                  |        |
|       | кількість друкованої продукції | відс.          | розрахункова величина   | 100,00                                    | 0,00             | 100,00    | 100,00   | 0,00             | 100,00    | 0,00           | 0,00             | 0,00   |

10. Узагальнений висновок про виконання бюджетної програми.

Голова Бобринецької районної державної адміністрації

(підпис)

Тертичний О.В.

(ініціали та прізвище)

Завідувач сектору фінансово-господарського забезпечення, головний бухгалтер апарату районної державної адміністрації

(підпис)

Кононенко С.Ю.

(ініціали та прізвище)

**ЗВІТ**  
**про виконання паспорта бюджетної програми**  
**місцевого бюджету на 2019 рік**

|    |                |  |   |
|----|----------------|--|---|
| 1. | <b>0200000</b> | <b>Районна державна адміністрація</b>    |   |
|    | (код)          | (найменування головного розпорядника)    |   |
| 2. | <b>0210000</b> | <b>Районна державна адміністрація</b>    |   |
|    | (код)          | (найменування відповідального виконавця) |   |
| 3. | <b>0218110</b> | <b>0320</b>                              | <b>Заходи із запобігання та ліквідації надзвичайних ситуацій та наслідків стихійного лиха</b> |
|    | (код)          | (КФКВК)                                  | (найменування бюджетної програми)   |

4. Цілі державної політики, на досягнення яких спрямована реалізація бюджетної програми

| № з/п | Ціль державної політики   |
|-------|---|
| 1     | 2   |
|       | Реалізація державної політики у сфері захисту населення і території від надзвичайних ситуацій, запобігання їх виконанню, ліквідації наслідків надзвичайних ситуацій |

5. Мета бюджетної програми

**Забезпечення своєчасного поновлення матеріального резерву ресурсами, необхідними для ліквідації наслідків надзвичайних ситуацій**

6. Завдання бюджетної програми

| № з/п | Завдання   |
|-------|--|
| 1     | 2  |
|       | Запобігання виконанню та ліквідації надзвичайних ситуацій та наслідків стихійного лиха |

7. Видатки (надані кредити з бюджету) та напрями використання бюджетних коштів за бюджетною програмою

| № з/п | Напрями використання бюджетних коштів   | Затверджено у паспорті бюджетної програми |                  |                  | Касові видатки (надані кредити з бюджету) |                  |                  | Відхилення     |                  |               |
|-------|---|---|------------------|------------------|---|------------------|------------------|----------------|------------------|---------------|
|       |   | загальний фонд                            | спеціальний фонд | усього           | загальний фонд                            | спеціальний фонд | усього           | загальний фонд | спеціальний фонд | усього        |
| 1     | 2   | 3   | 4                | 5                | 6   | 7                | 8                | 9              | 10               | 11            |
|       | Забезпечення своєчасного поновлення матеріального резерву ресурсами, необхідними для ліквідації наслідків надзвичайних ситуацій | 42 988,00                                 | 0,00             | 42 988,00        | 42 775,00                                 | 0,00             | 42 775,00        | 213,00         | 0,00             | 213,00        |
|       | <b>УСЬОГО</b>   | <b>42 988,00</b>                          | <b>0,00</b>      | <b>42 988,00</b> | <b>42 775,00</b>                          | <b>0,00</b>      | <b>42 775,00</b> | <b>213,00</b>  | <b>0,00</b>      | <b>213,00</b> |

8. Видатки (надані кредити з бюджету) на реалізацію місцевих/регіональних програм, які виконуються в межах бюджетної програми


| Найменування місцевої/регіональної програми                                | Затверджено у паспорті бюджетної програми |                  |                  | Касові видатки (надані кредити з бюджету) |                  |                  | Відхилення     |                  |               |
|--|---|------------------|------------------|---|------------------|------------------|----------------|------------------|---------------|
|  | загальний фонд                            | спеціальний фонд | усього           | загальний фонд                            | спеціальний фонд | усього           | загальний фонд | спеціальний фонд | усього        |
| 1  | 2   | 3                | 4                | 5   | 6                | 7                | 8              | 9                | 10            |
| Районна програма цивільного захисту Бобринецького району на 2016-2020 роки | 42 988,00                                 | 0,00             | 42 988,00        | 42 775,00                                 | 0,00             | 42 775,00        | 213,00         | 0,00             | 213,00        |
| <b>Усього</b>  | <b>42 988,00</b>                          | <b>0,00</b>      | <b>42 988,00</b> | <b>42 775,00</b>                          | <b>0,00</b>      | <b>42 775,00</b> | <b>213,00</b>  | <b>0,00</b>      | <b>213,00</b> |

9. Результативні показники бюджетної програми та аналіз їх виконання

| № з/п | Показники  | Одиниця виміру | Джерело інформації  | Затверджено у паспорті бюджетної програми |                  |          | Фактичні результативні показники, досягнуті за рахунок касових видатків (наданих кредитів з бюджету) |                  |          | Відхилення     |                  |        |
|-------|--|----------------|---|---|------------------|----------|--|------------------|----------|----------------|------------------|--------|
|       |  |                |   | загальний фонд                            | спеціальний фонд | усього   | загальний фонд   | спеціальний фонд | усього   | загальний фонд | спеціальний фонд | усього |
| 1     | 2  | 3              | 4   | 5   | 6                | 7        | 8  | 9                | 10       | 11             | 12               | 13     |
|       | <b>Затрат</b>  |                |   |   |                  |          |  |                  |          |                |                  |        |
|       | Обсяг видатків передбачених на поповнення матеріального резерву  | грн.           | рішення Бобринецької районної ради від 22 березня 2019 року № 345 та від 30 вересня 2019 року № 400 | 42988,00                                  | 0,00             | 42988,00 | 42775,00   | 0,00             | 42775,00 | 213,00         | 0,00             | 213,00 |
|       | <b>Продукту</b>  |                |   |   |                  |          |  |                  |          |                |                  |        |
|       | кількість дизельного палива для поповнення матеріального резерву | літр           | розрахункова величина   | 800,00                                    | 0,00             | 800,00   | 800,00   | 0,00             | 800,00   | 0,00           | 0,00             | 0,00   |
|       | кількість бензину А 92 для поповнення матеріального резерву      | літр           | розрахункова величина   | 795,00                                    | 0,00             | 795,00   | 800,00   | 0,00             | 800,00   | -5,00          | 0,00             | -5,00  |
|       | <b>Ефективність</b>  |                |   |   |                  |          |  |                  |          |                |                  |        |
|       | середня вартість дизельного палива за 1 л.                       | грн.           | розрахункова величина   | 27,40                                     | 0,00             | 27,40    | 27,50  | 0,00             | 27,50    | -0,10          | 0,00             | -0,10  |
|       | середня вартість бензину А 92 за 1 л.                            | грн.           | розрахункова величина   | 26,50                                     | 0,00             | 26,50    | 26,00  | 0,00             | 26,00    | 0,50           | 0,00             | 0,50   |
|       | <b>Якості</b>  |                |   |   |                  |          |  |                  |          |                |                  |        |
|       | відсоток виконання заходів районної програми                     | відс.          | розрахункова величина   | 100,00                                    | 0,00             | 100,00   | 100,00   | 0,00             | 100,00   | 0,00           | 0,00             | 0,00   |

10. Узагальнений висновок про виконання бюджетної програми.

Голова Бобринецької районної державної адміністрації

  
(підпис)

Тертичний О.В.

(ініціали та прізвище)

Завідувач сектору фінансово-господарського забезпечення, головний бухгалтер апарату районної державної адміністрації

Кононенко С.Ю.

(ініціали та прізвище)

**ЗВІТ**  
**про виконання паспорта бюджетної програми**  
**місцевого бюджету на 2019 рік**

|    |                         |  |
|----|-------------------------|--|
| 1. | <b>0200000</b><br>(код) | <b>Районна державна адміністрація</b><br><br>(найменування головного розпорядника)                                 |
| 2. | <b>0210000</b><br>(код) | <b>Районна державна адміністрація</b><br><br>(найменування відповідального виконавця)                              |
| 3. | <b>0217693</b><br>(код) | <b>0490</b><br>(КФКВК) <b>Інші заходи, пов'язані з економічною діяльністю</b><br>(найменування бюджетної програми) |

4. Цілі державної політики, на досягнення яких спрямована реалізація бюджетної програми

| № з/п | Ціль державної політики   |
|-------|---|
| 1     | 2<br>Реалізація державної політики, спрямованої на отримання статистично-аналітичної інформації |

5. Мета бюджетної програми

**Проведення аналізу виконання показників розвитку відповідних галузей і сфер діяльності, визначених програмою економічного і соціального розвитку району**

6. Завдання бюджетної програми

| № з/п | Завдання   |
|-------|--|
| 1     | 2<br>Отримання статистично-аналітичної інформації для оперативного реагування в соціально-економічному розвитку району |

7. Видатки (надані кредити з бюджету) та напрями використання бюджетних коштів за бюджетною програмою

| № з/п | Напрями використання бюджетних коштів   | Затверджено у паспорті бюджетної програми |                  |                 | Касові видатки (надані кредити з бюджету) |                  |                 | Відхилення     |                  |             |
|-------|---|---|------------------|-----------------|---|------------------|-----------------|----------------|------------------|-------------|
|       |   | загальний фонд                            | спеціальний фонд | усього          | загальний фонд                            | спеціальний фонд | усього          | загальний фонд | спеціальний фонд | усього      |
| 1     | 2   | 3   | 4                | 5               | 6   | 7                | 8               | 9              | 10               | 11          |
|       | Отримання статистично-аналітичної інформації для оперативного реагування в соціально-економічному розвитку району | 6 324,00                                  | 0,00             | 6 324,00        | 6 324,00                                  | 0,00             | 6 324,00        | 0,00           | 0,00             | 0,00        |
|       | <b>УСЬОГО</b>   | <b>6 324,00</b>                           | <b>0,00</b>      | <b>6 324,00</b> | <b>6 324,00</b>                           | <b>0,00</b>      | <b>6 324,00</b> | <b>0,00</b>    | <b>0,00</b>      | <b>0,00</b> |

8. Видатки (надані кредити з бюджету) на реалізацію місцевих/регіональних програм, які виконуються в межах бюджетної програми

| Найменування місцевої/регіональної програми                                   | Затверджено у паспорті бюджетної програми |                  |                 | Касові видатки (надані кредити з бюджету) |                  |                 | Відхилення     |                  |             |
|---|---|------------------|-----------------|---|------------------|-----------------|----------------|------------------|-------------|
|   | загальний фонд                            | спеціальний фонд | усього          | загальний фонд                            | спеціальний фонд | усього          | загальний фонд | спеціальний фонд | усього      |
| 1   | 2   | 3                | 4               | 5   | 6                | 7               | 8              | 9                | 10          |
| Програма економічного і соціального розвитку Бобринецького району на 2019 рік | 6 324,00                                  | 0,00             | 6 324,00        | 6 324,00                                  | 0,00             | 6 324,00        | 0,00           | 0,00             | 0,00        |
| <b>Усього</b>   | <b>6 324,00</b>                           | <b>0,00</b>      | <b>6 324,00</b> | <b>6 324,00</b>                           | <b>0,00</b>      | <b>6 324,00</b> | <b>0,00</b>    | <b>0,00</b>      | <b>0,00</b> |

9. Результативні показники бюджетної програми та аналіз їх виконання

| N з/п | Показники   | Одиниця виміру | Джерело інформації  | Затверджено у паспорті бюджетної програми |                  |         | Фактичні результативні показники, досягнуті за рахунок касових видатків (наданих кредитів з бюджету) |                  |         | Відхилення     |                  |        |
|-------|---|----------------|---|---|------------------|---------|--|------------------|---------|----------------|------------------|--------|
|       |   |                |   | загальний фонд                            | спеціальний фонд | усього  | загальний фонд   | спеціальний фонд | усього  | загальний фонд | спеціальний фонд | усього |
| 1     | 2   | 3              | 4   | 5   | 6                | 7       | 8  | 9                | 10      | 11             | 12               | 13     |
|       | <b>Затрат</b>   |                |   |   |                  |         |  |                  |         |                |                  |        |
|       | Обсяг видатків  | грн.           | рішення районної ради від 22.03.2019 р. № 345   | 6324,00                                   | 0,00             | 6324,00 | 6324,00  | 0,00             | 6324,00 | 0,00           | 0,00             | 0,00   |
|       | <b>Продукту</b>   |                |   |   |                  |         |  |                  |         |                |                  |        |
|       | Кількість примірників статистичних бланків (булетені, експрес-інформація, збірники)                               | шт.            | договір між Головним управлінням статистики у Кіровоградській області та Бобринецькою районною державною адміністрацією | 123,00                                    | 0,00             | 123,00  | 123,00   | 0,00             | 123,00  | 0,00           | 0,00             | 0,00   |
|       | <b>Ефективність</b>   |                |   |   |                  |         |  |                  |         |                |                  |        |
|       | Середні витрати на виготовлення 1 статистичного бланку  | грн.           | розрахункова величина   | 51,41                                     | 0,00             | 51,41   | 51,41  | 0,00             | 51,41   | 0,00           | 0,00             | 0,00   |
|       | <b>Якості</b>   |                |   |   |                  |         |  |                  |         |                |                  |        |
|       | Отримання статистично-аналітичної інформації для оперативного реагування в соціально-економічному розвитку району | відс.          | розрахункова величина   | 100,00                                    | 0,00             | 100,00  | 100,00   | 0,00             | 100,00  | 0,00           | 0,00             | 0,00   |

10. Узагальнений висновок про виконання бюджетної програми.

Голова Бобринецької районної державної адміністрації

(підпис)

Тертичний О.В.

(ініціали та прізвище)

Завідувач сектору фінансово-господарського забезпечення, головний бухгалтер апарату районної державної адміністрації

(підпис)

Кононенко С.Ю.

(ініціали та прізвище)

ЗАТВЕРДЖЕНО  
 Наказ Міністерства фінансів України  
 26.08.2014 № 836  
 (у редакції наказу Міністерства фінансів України  
 від 29 грудня 2018 року № 1209)

**ЗВІТ**  
**про виконання паспорта бюджетної програми**  
**місцевого бюджету на 2019 рік**

|    |                |   |
|----|----------------|---|
| 1. | <b>0200000</b> | <b>Районна державна адміністрація</b>                     |
|    | (код)          | (найменування головного розпорядника)                     |
| 2. | <b>0210000</b> | <b>Районна державна адміністрація</b>                     |
|    | (код)          | (найменування відповідального виконавця)                  |
| 3. | <b>0210180</b> | <b>0133 Інша діяльність у сфері державного управління</b> |
|    | (код)          | (КФКВК) (найменування бюджетної програми)                 |

4. Цілі державної політики, на досягнення яких спрямована реалізація бюджетної програми

| № з/п | Ціль державної політики  |
|-------|--|
| 1     | 2  |
| 1     | Забезпечення діяльності трудового архіву, та відзначення державних та професійних свят |

5. Мета бюджетної програми

Забезпечення централізовано тимчасово зберігання документів, нагромаджених у процесі документування службових, трудових або інших правовідносин юридичних і фізичних осіб та інших архівних документів, що належать до Національного архівного фонду. Забезпечення фінансування заходів, визначених в районній програмі економічного і соціального розвитку Бобринецького району на 2019 рік (забезпечення фінансування заходів щодо відзначення державних та професійних свят, які проводяться районною державною адміністрацією та районною радою).

6. Завдання бюджетної програми

| № з/п | Завдання  |
|-------|---|
| 1     | 2   |
| 1     | Відзначення працівників та жителів району, які домоглися найкращих досягнень у забезпечення соціального та економічного розвитку району, за громадську та благодійну діяльність |
| 2     | Забезпечення зберігання документів, організація користування документами, видача юридичним особам і громадянам архівних довідок, копій та витягів із документів, що знаходяться |

7. Видатки (надані кредити з бюджету) та напрями використання бюджетних коштів за бюджетною програмою

| № з/п | Напрями використання бюджетних коштів     | Затверджено у паспорті бюджетної програми |                  |                   | Касові видатки (надані кредити з бюджету) |                  |                   | Відхилення       |                  |                  |
|-------|---|---|------------------|-------------------|---|------------------|-------------------|------------------|------------------|------------------|
|       |   | загальний фонд                            | спеціальний фонд | усього            | загальний фонд                            | спеціальний фонд | усього            | загальний фонд   | спеціальний фонд | усього           |
| 1     | 2   | 3   | 4                | 5                 | 6   | 7                | 8                 | 9                | 10               | 11               |
| 1     | Відзначення професійних та державних свят | 30 000,00                                 | 0,00             | 30 000,00         | 30 000,00                                 | 0,00             | 30 000,00         | 0,00             | 0,00             | 0,00             |
| 2     | Утримання та збереження трудового архіву  | 275 136,99                                | 0,00             | 275 136,99        | 269 699,45                                | 0,00             | 269 699,45        | -5 437,54        | 0,00             | -5 437,54        |
|       | <b>УСЬОГО</b>                             | <b>305 136,99</b>                         | <b>0,00</b>      | <b>305 136,99</b> | <b>299 699,45</b>                         | <b>0,00</b>      | <b>299 699,45</b> | <b>-5 437,54</b> | <b>0,00</b>      | <b>-5 437,54</b> |

8. Видатки (надані кредити з бюджету) на реалізацію місцевих/регіональних програм, які виконуються в межах бюджетної програми

| Найменування місцевої/регіональної програми                                    | Затверджено у паспорті бюджетної програми |                  |                   | Касові видатки (надані кредити з бюджету) |                  |                   | Відхилення       |                  |                  |
|--|---|------------------|-------------------|---|------------------|-------------------|------------------|------------------|------------------|
|  | загальний фонд                            | спеціальний фонд | усього            | загальний фонд                            | спеціальний фонд | усього            | загальний фонд   | спеціальний фонд | усього           |
| 1  | 2   | 3                | 4                 | 5   | 6                | 7                 | 8                | 9                | 10               |
| районна програма відзначення державних та професійних свят                     | 30 000,00                                 | 0,00             | 30 000,00         | 30 000,00                                 | 0,00             | 30 000,00         | 0,00             | 0,00             | 0,00             |
| програма економічного та соціального розвитку Бобринецького району на 2019 рік | 275 136,99                                | 0,00             | 275 136,99        | 269 699,45                                | 0,00             | 269 699,45        | -5 437,54        | 0,00             | -5 437,54        |
| <b>Усього</b>  | <b>305 136,99</b>                         | <b>0,00</b>      | <b>305 136,99</b> | <b>299 699,45</b>                         | <b>0,00</b>      | <b>299 699,45</b> | <b>-5 437,54</b> | <b>0,00</b>      | <b>-5 437,54</b> |


9. Результативні показники бюджетної програми та аналіз їх виконання


| N з/п | Показники   | Одиниця виміру | Джерело інформації   | Затверджено у паспорті бюджетної програми |                  |          | Фактичні результативні показники, досягнуті за рахунок касових видатків (наданих кредитів з бюджету) |                  |          | Відхилення     |                  |        |
|-------|---|----------------|--|---|------------------|----------|--|------------------|----------|----------------|------------------|--------|
|       |   |                |  | загальний фонд                            | спеціальний фонд | усього   | загальний фонд   | спеціальний фонд | усього   | загальний фонд | спеціальний фонд | усього |
| 1     | 2   | 3              | 4  | 5   | 6                | 7        | 8  | 9                | 10       | 11             | 12               | 13     |
| 1     | <b>Затрат</b>   |                |  |   |                  |          |  |                  |          |                |                  |        |
|       | кількість проведених свят   | Одиниця виміру | план заходів   | 32,00                                     | 0,00             | 32,00    | 32,00  | 0,00             | 32,00    | 0,00           | 0,00             | 0,00   |
|       | кількість фондів  | Одиниця виміру | паспорт комунальної установи "Трудовий архів Бобринецького району" | 142,00                                    | 0,00             | 142,00   | 142,00   | 0,00             | 142,00   | 0,00           | 0,00             | 0,00   |
|       | кількість справ та інших документів   | Одиниця виміру | паспорт комунальної установи "Трудовий архів Бобринецького району" | 15496,00                                  | 0,00             | 15496,00 | 15496,00   | 0,00             | 15496,00 | 0,00           | 0,00             | 0,00   |
|       | <b>Продукту</b>   |                |  |   |                  |          |  |                  |          |                |                  |        |
|       | кількість осіб, яких планується відзначити на районному рівні                         | осіб           | план заходів   | 142,00                                    | 0,00             | 142,00   | 142,00   | 0,00             | 142,00   | 0,00           | 0,00             | 0,00   |
|       | кількість запитів з соціально-правових питань   | Одиниця виміру | звіт про створення та організацію роботи (Ф212)                    | 778,00                                    | 0,00             | 778,00   | 778,00   | 0,00             | 778,00   | 0,00           | 0,00             | 0,00   |
|       | <b>Ефективність</b>   |                |  |   |                  |          |  |                  |          |                |                  |        |
|       | середні витрати на одну особу   | грн.           | розрахункова величина  | 211,27                                    | 0,00             | 211,27   | 211,27   | 0,00             | 211,27   | 0,00           | 0,00             | 0,00   |
|       | середні витрати на збереження документів  | грн.           | розрахункова величина  | 15,36                                     | 0,00             | 15,36    | 15,36  | 0,00             | 15,36    | 0,00           | 0,00             | 0,00   |
|       | <b>Якості</b>   |                |  |   |                  |          |  |                  |          |                |                  |        |
|       | кількість осіб, які відзначились на районному рівні до професійних, та державних свят | відс.          | розрахункова величина  | 100,00                                    | 0,00             | 100,00   | 100,00   | 0,00             | 100,00   | 0,00           | 0,00             | 0,00   |
|       | темп зростання кількості справ прийнятих установою у порівнянні з минулим роком       | відс.          | розрахункова величина  | 100,00                                    | 0,00             | 100,00   | 100,00   | 0,00             | 100,00   | 0,00           | 0,00             | 0,00   |

10. Узагальнений висновок про виконання бюджетної програми.

Голова Бобринецької районної державної адміністрації

Завідувач сектору фінансово-господарського забезпечення, головний бухгалтер апарату районної державної адміністрації

  
(підпис)

  
(підпис)

Тертичний О.В.

(ініціали та прізвище)

Кононенко С.Ю.

(ініціали та прізвище)